

Gartenträume

Aktuelle Katalogpreise zum Download



Aufgrund der Marktsituation finden Sie eine stets aktuelle Preisliste unter www.erichmuehle.de/home/preisliste.html



Überarbeitete Version 2024



Alles für Ihren Garten und ein schönes Zuhause



Terrassenbeläge · Überdachungen · Zäune · Sichtschutz · Gartenmöbel · Carports · Gartenhäuser
Saunen · Whirlpools · Holzpools · Wasserspiele · Natursteine · Kinderspielgeräte · Balkone · Markisen
Webergrill · Grillkurse · Innentüren · Wand- und Deckenelemente · Parkett · Designböden · Kork uvm.

Teilen Sie mit uns die Leidenschaft für Holz!

Lassen Sie sich von der Wärme, dem Design und der Haptik des Holzes begeistern. Pure Natur mit gewachsener Substanz, es atmet und hat einen eigenen Ausdruck.



Besuchen Sie unser Fachgeschäft und lassen Sie sich von den vielen Gestaltungsmöglichkeiten rund um Haus und Garten inspirieren! Wir zeigen Ihnen ideenreiche Variationen, wobei wir unseren Lieblingswerkstoff Holz gerne mit den unterschiedlichsten Materialien kombinieren, wie zum Beispiel Naturstein, Keramik, WPC, Kunststoff, Glas, Edelstahl, Aluminium u.v.m. Überzeugen Sie sich von unserer vielfältigen Auswahl an Sichtschutzzäunen, Terrassenbelägen, Überdachungen, Markisen, Balkonen, Gartenmöbeln und Sonnenschirmen. Für Stauraum und Witterungsschutz führen wir eine Vielzahl an Geräteräumen, Gartenhäusern und Carports. Abwechslungsreiche Gartengestaltung bieten Natursteinmauern, Findlinge, Skulpturen, Pflastersteine und Gartendeko, die Sie bei uns in großer Auswahl finden.

Gelungene Innenraumgestaltung für Boden, Wand und Decke kommen bei uns nicht zu kurz. Angefangen von Parkett, Designbodenbelägen, Kork sowie Innentüren, Wand- und Deckenelementen aus Holz, Stein oder Kunststoffdekoren. Außerdem finden Sie bei uns immer eine passende Geschenkidee oder Geschenkgutscheine.

Als Weber-World-Partner führen wir das komplette Sortiment an Gas-, Kohle-, Elektro- und Pelletgrills! Ebenso erhalten Sie reichhaltiges Grillzubehör und Ersatzteile. Bei unseren regelmäßigen Grillvorführungen können Sie sich live informieren und kleine Gaumenfreuden kosten. Selbst aktiv werden Sie bei unseren Themengrillkursen, bei denen Sie gemeinsam mit dem Profi ein Grill-Menü zubereiten, das Sie in geselliger Runde genießen und dabei wertvolle Tipps und Tricks erhalten.



Als Fachhandelsbetrieb ist es unser Ziel, unseren Kunden die beste Lösung für ihre individuellen Ansprüche zu bieten. Mit kompetenter Beratung, individueller Planung, Aufmaß, Lieferung oder Montage stehen wir Ihnen gerne zur Seite.

Heimwerker finden zur Umsetzung ihrer Ideen rund um Haus und Garten eine große Auswahl an Platten, Spezialbeschläge für Möbelbau und Zuschnitt auf Maß. Wir freuen uns auf Ihren Besuch!

Ihr Team vom Holz- und Gartenfachmarkt Erichmühle GmbH





INHALTSVERZEICHNIS

Gartenmöbel · Sonnenschirme	4–19
Weber-Grill	20–27
Natur-Sichtschutzmatten	28
Sichtschutzaunanlagen	
- in Bambus · Weide · Lärche · Eiche	
- in Kiefer kesseldruckimprägniert	
Rosenbögen · Gestaltungselemente	29–39
Sichtschutzaunanlagen	
in Glas · Kunststoff · WPC · Alu · Keramik · Schiefer	40–55
Gartenzäune	
in Alu · Metall · Kunststoff	
Fichten- und Lärchenholz	56–61
Rankgitter · Pflanzkästen	
Hochbeete · Komposter	62–63
Gartenaccessoires in Rost	
Kaminholzregal · Mülltonnen	64–65
Terrassenüberdachungen in Holz und Alu	
Markisen · Pavillons	66–71
Terrassenbeläge	
in Holz und WPC · Zubehör	72–77
in Keramik und Naturstein	78–80
Gartengestaltung mit Naturstein	
Beton · Mauersteine	81–84
Natursteine · Stelen	
Beleuchtung im Garten	85
Gabionen · Zierkies	86–87
Skulpturen · Gartenkunst	88–89
Natursteine · Wasserspiele · Pumpen	
Teichbau und Zubehör	90–93
Kinderspielgeräte	94–95
Konstruktions- und Gartenbauhölzer	
Fassadenverkleidungen · Profilholz	96–98
Balkone	99
Carports in Holz und Metall	100–101
Gerätehäuser in Metall, Holz, WPC und HPL	
Gartenhäuser nach Maß	
Pavillons · Wochenendhäuser	102–115
Wellness im Garten · Saunahäuser	116–118
Innensaunen · Infrarotkabinen · Whirlpool	
Gartenpool	119–121
Innentüren	122–123
Bodenbeläge	
Parkett · Designböden · Kork	124–127
Wohnideen für den Innenausbau · Paneele	
Holzwerkstatt · Zuschnitt · Platten	128–130
Hinweise zu Holzarten · Pflegetipps & mehr	131



Eckbank-Lounge „Arezzo“

Aluminiumgestell in Anthrazit, kombiniert mit Polywood-Belattung in Teaklook. Inkl. Sitz- und Rückenkissen in Grau.

Eck-Lounge „Arezzo“

Komplett-Set bestehend aus:		
Ecklounge	240 x 240 cm	
Rückenhöhe	79 cm	
Tisch	140 x 80 x 65 cm	
Bank	120 x 41 x 46 cm	

€ 1.399,-

Loungegruppe „Ohio“



Aluminiumgestell in Anthrazit, inkl. wetterfester Olefin Sitz- und Rückenkissen.

Hochlehn-Eckbank „Ohio“



Die beiden äußeren Rückenlehnen sind stufenlos verstellbar.

Maße: 225 x 289 cm

€ 2.499,-

Loungetische „Ohio“



mit Keramikplatte
120 x 70 x 43 cm **€ 259,-**



Glasplatte mit Keramik-Oberschicht, höhenverstellbar von 50 – 72 cm
Maße: 130 x 75 cm **€ 599,-**
140 x 85 cm **€ 629,-**



Loungebank

Loungesessel

Loungehocker



2-er 152 cm **€ 749,-**

72 x 81 x 98 cm

63 x 52 x 27 cm

3-er 192 cm **€ 999,-**

€ 379,-

€ 169,-

Rückenlehnen sind verstellbar. Loungetische siehe oben.



Loungeset „Navarino“

Moderne und flexible Loungegruppe, die mit ihren vielseitigen Gestaltungsmöglichkeiten auch auf kleine Terrassen oder Balkone passt.

Hochwertiges witterungsbeständiges Aluminium in Anthrazit. Inkl. wasserabweisenden Sitz- und Rückenpolstern mit Reißverschluss.



Ein Set – viele Gestaltungsmöglichkeiten

4-teiliges-Set bestehend aus:		€ 1.995,-
2,5-Sitzer Couch links	176 x 74 cm	
Chaise Lounge	176 x 74 cm	
Tisch	110 x 60 x 35 cm	
Tisch	89 x 40 x 50 cm	



Loungeset „Amalfi“

Aluminiumgarnitur in Grau matt, mit Polywood-Armlehnen im Holzlook.

Inkl. wetterfesten Olefin Sitz- und Rückenkissen.

Komplett-Set bestehend aus:		€ 1.499,-
1 Bank	195 x 74 x 70 cm	
2 Sessel	78 x 74 x 70 cm	
1 Tisch	120 x 60 x 43 cm	



Loungeset „Donnan“

Bequeme und hochwertig verarbeitete Aluminiumsitzgruppe mit Holzarmlehnen.

Inkl. wetterfesten Olefin Sitz- und Rückenkissen.

Komplett-Set bestehend aus:		€ 1.549,-
1 Bank	175 x 99 x 79 cm	
2 Sessel	75 x 99 x 79 cm	
1 Tisch	120 x 70 x 43 cm	
1 Beistelltisch	50 x 50 x 46 cm	

ANGEBOT

Garnitur „Valencia“

Edelstahlgestell in Dunkelgrau, kombiniert mit einem wetterfesten Rope-Geflecht in Grau. Armauflagen mit Teakholz.

Stapelsessel	Swinger	Hochlehner
		
€ 369,-	€ 399,-	klappbar, verstellbar € 459,-

Ausziehtisch „Porto“ mit Teakholzplatte


	Dunkelgraues, pulverbeschichtetes Edelstahl-Gestell mit Tischplatte aus recyceltem Teakholz.
	170/270 x 90 cm € 2.399,-
	220/320 x 100 cm € 2.749,-



Garnitur „Marmaries“

Edelstahlsessel kombiniert mit einem wetterfesten Textilene-Bezug und Teakholzarmlehnen. Tisch mit Teakholzplatte.

Stapelsessel	Stapelsessel	Hochlehner
		
Taupe € 249,-	Schwarz € 249,-	Schwarz € 319,-



Tisch mit Teakholzplatte	
	90 x 90 cm € 699,-
	152 x 90 cm € 1.099,-
	220 x 90 cm € 1.399,-
	152/210 x 90 cm € 1.499,-



Duoliege „Amalfi“

Aluminiumgestell in Grau matt, Armlehnen aus Polywood im Holzlook mit wetterfesten Liegeauflagen und Rückenkissen. Doppelliege auch einzeln stellbar.



	
Einzelmaß: 173 x 86 cm	komplett € 1.249,-

Loungebank „Arezzo“

Aluminiumgestell in Anthrazit mit Tischplatte aus Polywood im Teakholz-Look.

Seitenteil als Liege hochklappbar (Liegefläche 199 x 66 cm).



	
Stellfläche: 228 x 70 cm, Lehnenhöhe: 66 cm € 499,-	



GARTENMÖBEL



Garnitur „Castilla Negro“


Hochlehner „Negro“

Rückenlehnen der Hochlehner sind per Gasdruckfedern verstellbar.
Modell Amir Negro mit Textilene-Bezug, Modell Flair Negro mit doppelwandigem Textilene-Bezug.

	
Amir Negro	Flair Negro
€ 229,-	€ 259,-

Ausziehtisch „Castilla Negro“

Aluminiumgestell in Anthrazit, kombiniert mit Keramikplatten.



185/245 x 102 cm	€ 1.149,-
204/264 x 102 cm	€ 1.299,-



Garnitur „Monaco“

Aluminiumgestell in Anthrazit mit wetterfestem Textilene-Geflecht.

Klappsessel „Arezzo“

Rückenlehne verstellbar, zusammenklappbar.
Armlehnen in Polywood Teaklook.

	€ 109,-
--	---------

Stapelsessel „Tarragona“

Armlehne in Aluminium
€ 99,95
Armlehne in Polywood Teaklook
€ 109,-

	ANGEBOT
---	----------------

Tisch „Monaco“

Aluminiumgestell in Anthrazit mit 12 mm HPL-Platte in modernem Streifendesign.



Maße: 180 x 90 cm
€ 719,-

Garnitur „Cervo“

Aluminiumgestell in Anthrazit pulverbeschichtet, Sitzfläche mit Textilene schwarz gepolstert, Rückenlehne mit Kordelbespannung in unterschiedlichen Farben.



Stapelsessel „Cervo“

			
Schwarz	Blau	Rot	Grün
€ 298,-	€ 298,-	€ 298,-	€ 298,-

Ausziehtisch „Nalvo“

Aluminiumgestell Anthrazit pulverbeschichtet. Tischplatte mit ES-Glasauflage in Hellgrau mit Oberflächenstruktur.
Mit 6 bzw. ausgezogen mit 8 Glassegmenten. Höhe 76 cm



Maße: 180/240 x 100 cm
€ 1.398,-

Garnitur „Couture“

Aluminiumgestell in Anthrazit mit einem Kunststoffgeflecht in White-Shell.
Tischgestell Aluminium in Anthrazit, 160 x 90 cm mit Teakholz-Tischplatte. Tisch in verschiedenen Größen und Plattendekoren erhältlich.

Diningsessel „Couture“

Inkl. Sitzkissen



€ 398,-

Alu-Teak-Tisch „Florida“

Aluminiumgestell in verschiedenen Farben mit Teakholzplatte „Pure“

90 x 90 cm	€ 718,-
160 x 90 cm	€ 968,-
200 x 100 cm	€ 1.198,-



Garnitur „United“

Stapelsessel in Aluminium mit Teakholzarmlehnen, gepolstert mit schnelltrocknendem Schaumstoff (Quick-Dry-Foam) und wetterfestem, pflegeleichten Outdoorstoff.

Stapelsessel „United“

Anthrazit/
Grau



€ 339,-

Stapelsessel „United“

Champagner/
Sand



€ 339,-

Aluminium-HPL-Tisch

Tisch in verschiedenen Gestellfarben und HPL-Plattendekoren.
Preisbeispiel: Alugestell mit HPL-Platte



90 x 90 cm	€ 838,-
160 x 90 cm	€ 1.158,-
200 x 100 cm	€ 1.368,-



Garnitur „Mila“

Moderne und hochwertige Diningsessel mit Edelstahlgestell in Anthrazit, kombiniert mit einer wetterfesten, geknoteten Rope-Bespannung. Tisch mit Teakholz in verschiedenen Größen und Ausführungen.

Diningsessel „Mila“

Inkl. Sitz- und Rückenkissen



€ 429,-

Tisch „Derby“ Ø 130 cm



€ 1.228,-

Sessel „Athena“

Inkl. Sitzkissen



€ 379,-

Stapelsessel „Barista“

Inkl. Sitzkissen



Terra-cotta



Grau

€ 239,-





Garnitur „San Marino“

Teakholz-Stapelstuhl mit Rope-Geflecht in Grau. Tisch in verschiedenen Gestellen und HPL-Plattendekoren erhältlich.

Stapelsessel „Lugano“
Rope-Geflecht/
Teak

Nicht mehr lieferbar

€ 429,-

Stapelsessel „Atlanta“
Polyfiber
Rope/Teak

€ 489,-

Tisch
Tisch mit Teakgestell und HPL-Tischplatte Titan anthrazit.

158 x 98 cm	€ 1.478,-
198 x 98 cm	€ 1.648,-

Garnitur „Vermont“

Aluminiumgestell in Anthrazit, Tischplatte aus Teak. Passende Sitzbank erhältlich.

Dining-Relaxsessel aus PE-Rattan in massiver, robuster Qualität. Die Rückenlehne ist per Gasdruckfeder stufenlos verstellbar, mit Teakholzarmlehnen, inkl. Kissenauflage.



Dining-Sessel „Montana“
Smoky grey

€ 319,-

Dining-Sessel „Montana“
Spotted brown

€ 319,-

Dreieckstisch „Vermont“

Nicht mehr lieferbar

€ 1.299,-

Bank „Vermont“

Nicht mehr lieferbar

€ 649,-

Garnitur „Helios“

Teakholz-Gestell in Kombination mit einem Kunststoffgeflecht in zwei verschiedenen Farben, inkl. Sitzkissen. Tisch mit x-förmigem Fußgestell aus Edelstahl und dekorativer Tischplatte im „Sonnendesign“. Auch in anderen Gestellfarben erhältlich.



Sessel „Helios“
Rustic-stream/
Teak

€ 458,-

Sessel „Helios“
White-coral/
Teak

€ 458,-

Edelstahl-Teak-Tisch „Sonnenoptik“

Nicht mehr lieferbar


Ø 100 cm	€ 1.128,-
Ø 134 cm	€ 1.778,-


Garnitur „Widoo“

Aluminiumgestell in Silber oder Eisengrau kombiniert mit einem wetterfesten Textilene-Gewebe in Silber oder Eisengrau.

Klappsessel		Stapelsessel	
			
Silber	Eisengrau	Silber	Eisengrau
€ 129,95		€ 119,95	



Liege	
	Rückenlehne 5-fach verstellbar, zusammenklappbar.
€ 265,95	

Tisch mit Creatop HPL-Platte Elite	
	Aluminiumgestell in Silber oder Eisengrau, kombiniert mit einer robusten HPL-Platte.
95 x 95 cm	€ 399,95
160 x 95 cm	€ 699,95
220 x 95 cm	€ 899,95

Garnitur „Florida“

Aluminiumgestell in Anthrazit, kombiniert mit absolut witterungsbeständigem Kunststoffgeflecht, Armlehne aus Teakholz.

Stapelsessel „Florida“		Klappsessel „Florida“	
Gestell in Silber oder Anthrazit		Rückenlehne verstellbar	
		Silber oder Anthrazit	
€ 239,-		€ 298,-	





Tischsystem Aluminium/Teak/HPL	
	Verschiedene Gestellfarben und Größen mit Teak oder HPL-Platten
z. B. 160 x 90 cm € 1.158,-	

Garnitur „Seattle“

Aluminiumgestell pulverbeschichtet in Silber oder Graumetallic. Kombiniert mit einem sehr strapazierfähigen und pflegeleichten Spezialgewebe in verschiedenen Farben.



Stapelsessel	
	Verschiedene Farben zur Auswahl.
	
€ 389,-	



Tisch „London“	
	Stahlrohrgestell mit absolut wetterfester Teco-Star-Platte in Schwebeloptik. In verschiedenen Dekoren und Größen, auch als Ausziehtisch erhältlich.
Maße z. B.: 220 x 100 cm	€ 1.990,-



Hängesessel „Relax“



Stahlrohrgestell mit einem Hängesessel aus Polyrattan-Geflecht, inkl. Polyesterkissen
€ 379,-

Höhe: 205 cm
Gestell Ø: 102 cm
Hängekorb: 79 x 71 x 121 cm
Belastbarkeit: 150 kg

Hängesessel „Amazonas“



Hängesessel aus Polyrattan-Geflecht, inkl. Polyesterkissen
€ 389,-

Hängekorb: 102 x 73 x 128 cm
Belastbarkeit: 120 kg

Relaxing-Stuhl „Gris“



Wohlfühl-Sessel aus Stahlrahmen mit Polyrattan-Geflecht, inkl. Polyesterkissen
€ 379,-

Komplettmaß: 99 x 91 x 156 cm
Korbmaß: 99 x 81 x 125 cm
Belastbarkeit: 120 kg

Beschwingt relaxen

Die Sessel sind raffiniert konstruiert und überzeugen gleichzeitig mit kuscheligem Sitzkomfort, der zum Entspannen einlädt.

Das interessante Design macht die Hänge- und Relaxsessel zum Hingucker auf Terrasse, Balkon oder im Wintergarten.

Ideal für **Balkon** und **Terrasse**

Hollywoodschaukel



Stahlrohrgestell hochwertig verarbeitet. Sitz- und Liegefläche in Batylinegewebe. Das Rückenteil kann abgeklappt werden, sodass eine Liegefläche mit 180 x 100 cm entsteht. Kissendesign wählbar, Dach neigbar.
Standfläche: 210 x 145 cm

Gesundheitsliege



Wählen Sie aus verschiedenen Modellen und unterschiedlichen Bezügen. Jede Liege ist stufenlos verstellbar und zusammenklappbar. Die Federung und Befestigung des Bezuges besteht aus einem patentierten Clip-System.

Strandkörbe

Praktischer Wind- und Sonnenschutz




Kombinieren Sie Ihren eigenen Strandkorb. Wählen Sie aus verschiedenen Korbformen, Geflechtfarben, Polsterauflagen und reichhaltigem Zubehör.

BITTE SONDERPROSPEKT ANFORDERN!



Garnitur „Salerno“





Aluminiumgestell mit Polyesterbeschichtung kombiniert mit einem strapazierfähigen Textilux-Kunstfasergewebe auf Sitz- und Rückenfläche. Aluminium-Armlehnen mit Aludruckguss-Aufsatz.

Klappsessel	Stapelsessel
	
Gestell graphit – Bespannung silbergrau	
6-fach verstellbar	
€ 299,-	€ 229,-
Preisgleiche Farbkombination:	
Gestell eisengrau Bespannung silbergrau	



Garnitur „Calvi“

Aluminiumgestell in Rautenform mit Polyesterbeschichtung kombiniert mit einem strapazierfähigen Textilux-Kunstfasergewebe auf Sitz- und Rückenfläche. Aluminium-Armlehnen mit Aludruckguss-Aufsatz.

Klappsessel	Stapelsessel
	
Gestell graphit – Bespannung grau	
6-fach verstellbar	
€ 319,-	€ 249,-
Preisgleiche Farbkombinationen:	
	
Gestell eisengrau Bespannung silbergrau	Gestell weiß Bespannung hellgrau



Wetterfestes und pflegeleichtes Aluminiumgestell mit Polyesterbeschichtung. Sitz- und Rücken aus wetterfester Textilux-Kunstfaser.

Stapelsessel „Meran“		
		
Gestell graphit	Gestell eisengrau	Gestell eisengrau
Bespannung grau	Bespannung grau	Bespannung hellgrau
€ 149,-	€ 149,-	€ 149,-

Klapptisch mit HPL-Platte	
Stahlrohrgestell graphit oder eisengrau mit HPL-Platte in Schiefer anthrazit oder Beton hell.	
	
80 x 80 cm	€ 299,-
120 x 80 cm	€ 399,-
140 x 90 cm	€ 499,-
Ø 85 cm	€ 299,-

Sieger Tischfreiheit

Nutzen Sie die breite Palette der Tischgestellfarben sowie die umfangreiche Auswahl mit Plattendekoren und Größen, um Ihr eigenes Tischunikat zu kreieren.

1. Schritt: Gestellgröße auswählen

90 x 90 cm	160 x 90 cm	220 x 100 cm
€ 539,-	€ 659,-	€ 799,-

Ausziehtisch 180/235/290 x 100 cm	
€ 1.549,-	

2. Schritt: Gestellfarbe auswählen

Graphit	Weiss	Champagner	Eisengrau

Weiss nicht mehr lieferbar

3. Schritt: Plattendekor wählen

12 mm HPL- Polytec-Tischplatten:

Eiche hell	Moon	Bronze	Eiche dunkel
Zement anthrazit	Zement graphit	Granit	Beton dunkel

Preisgestaltung:

Gestellpreis + Tischplattenpreis

Maße cm	Preis	Platte für Ausziehtisch:
90 x 90	€ 419,-	Grundplatte 180 x 100 cm + 1 Zusatzplatte 55 x 100 cm € 1.349,-
160 x 90	€ 679,-	Zusatzplatte 55 x 100 cm (bis 290 cm ausziehbar) € 479,-
220 x 100	€ 1.049,-	



Lofttisch mit HPL-Platte

Aluminiumgestelle in Rundrohr oder Quadratrohr in Graphit oder Eisengrau.

HPL-Platte in zwei Dekoren Schiefer anthrazit oder Beton hell.

		+			=	
Gestellmaße cm	Gestellpreis		Plattenmaße cm	Plattenpreis		
140 x 70	€ 419,-		160 x 90	€ 519,-		
200 x 80	€ 549,-		220 x 100	€ 849,-		

Liegen

Komfort-Stapel-Liege „Bodega“

Liegefläche extra hoch (53 cm), Rückenlehne 6-fach verstellbar, Gestell Graphit/ Bespannung in Grau.
(Andere Farben auf Anfrage)

€ 559,-

Liege „Ohio Negro“

Aluminiumgestell in Anthrazit mit schwarz-grauer Bespannung, ergonomisch geformte Rückenlehne, mehrfach verstellbar.

€ 429,-

Liege „Mojito Negro“

Aluminiumgestell in Anthrazit mit schwarz-grauer Bespannung, Liegehöhe 48 cm, Rückenlehne mehrfach verstellbar.

€ 349,-

Garnitur „Arezzo“

Stapelsessel „Arezzo“

Aluminiumgestell in Anthrazit, Sitzfläche und Rückenlehne mit Geflecht, Armlehnen in Polywood Teaklook. **€ 89,95**

ANGEBOT



Stapelsessel „Vito“

Aluminiumgestell in Anthrazit, Sitzfläche in Textilene, Rückenlehne mit Rope-
bespannung in Grau. **€ 89,95**



Tisch „Crest“

Aluminiumgestell in Anthrazit mit 5mm Glasplatte beschichtet.

Ø 90 cm	€ 239,-	
Ø 120 cm	€ 369,-	
90 x 90 cm	€ 229,-	
180 x 90 cm	€ 349,-	

Tisch „Arezzo“

Aluminiumgestell in Anthrazit, Tischplatte mit Polywood-
Belattung in Teaklook.

Ø 150 cm	€ 599,-	
90 x 90 cm	€ 269,-	
160 x 90 cm	€ 399,-	
200 x 90 cm	€ 499,-	

Picknick-Garnitur „Arezzo“

Aluminiumgestell in Anthrazit, Belattung von Tisch und Bank mit wetterfestem Polywood im Teaklook.

Tisch 89 cm breit
Sitzfläche 28 cm breit
Länge 200 cm **€ 799,-**



Feuertische

Genießen Sie ganzjährig das faszinierende Spiel echter
Flammen bei gemütlicher Atmosphäre und wohliger Wärme

Das Feuer des Gaskamins lässt sich über die seitlich eingelassene
Bedieneinheit mit einem einfachen Knopfdruck entzünden.
Der Feuertisch ist aus Verbundstein in Beton-Optik oder
Teakholz gefertigt.

Durch die Lavasteine und Holzscheite entsteht der Eindruck
eines echten Feuers. Die Höhe der Flamme lässt sich regulieren.
Der Edelstahlbrenner wird mit Propangas betrieben.

Im Preis enthalten sind jeweils immer die Lavasteine,
Holzscheite, 2,5 m Gasleitung und die Abdeckhaube.









Feuertisch Modellbeispiele

Maße: 60 x 60 x 40 cm	Zubehör optional:
Grau oder Schwarz	Glasschirm € 185,-
€ 840,-	Holzablage 2-er Set € 159,-



Maße: 107 x 80 x 46 cm	Maße: 107 x 80 x 46 cm
Grau o. Schwarz € 1.050,-	Teakholz € 1.690,-
Glasschirm € 195,-	Glasschirm € 195,-
Holzablage 2er Set € 180,-	Holzablage 2er Set € 195,-

LIRO – der mobile Sonnenschirmständer

Egal wo Sie den Sommer genießen möchten, mit dem mobilen Schirmständer ist das Verschieben Ihres Sonnenschirms eine Leichtigkeit. Die Haube ist aus schlagfestem, UV- und witterungsbeständigem Spezialkunststoff und das Ständergestell aus robustem Metall. Die Rollen und Standfüße sind gummiert, daher kein Zerkratzen der Terrasse. Die Schirmständer gibt es in 8 verschiedenen Gewichtsklassen von 35 – 150 kg und in 3 unterschiedlichen Farben.

Mini 35 kg		Mini Plus 45 kg		Midi 60 kg		Midi Plus 100 kg		Verschlüsse	
								S-Verschluss Flexible Klemmung mit Schrauben	
S-Verschluss für Schirmstock Ø 25 – 53 mm		S-Verschluss für Schirmstock Ø 25 – 53 mm		S-Verschluss für Schirmstock Ø 25 – 53 mm		S-Verschluss für Schirmstock Ø 45 – 68 mm			
Maß	Preis	Maß	Preis	Maß	Preis	Maß	Preis	K-Verschluss Schnellspannung	
Ø 50 cm	€ 329,-	50 x 50 cm	€ 389,-	Ø 61 cm	€ 439,-	75 x 75 cm	€ 839,-		
K-Verschluss für Schirmstock Ø 35, 38/39, 50, 55 mm		K-Verschluss für Schirmstock Ø 35, 38/39, 50, 55 mm		K-Verschluss für Schirmstock Ø 35, 38/39, 50, 55 mm		K-Verschluss für Schirmstock Ø 50 und 55 mm beide mit Edelstahlrohr			
Maß	Preis	Maß	Preis	Maß	Preis	Maß	Preis		
Ø 50 cm	€ 349,-	50 x 50 cm	€ 419,-	Ø 61 cm	€ 469,-	75 x 75 cm	€ 979,-		



Alu-Vario		S-Verschluss		Farben	
Ständergestell und Ständerhaube aus Aluminium, Ständerhaube stabil und begehbar.		S-Verschluss für Schirmstock Ø 25 – 53 mm			
Maß	Preis	Maß	Preis	Weiß	
55 x 55 cm		50 kg	€ 619,-		
		65 kg	€ 769,-	Graphit	
		K-Verschluss für Schirmstock Ø 35,38,39,50 und 55 mm			
Maß	Preis	Maß	Preis	Anthrazit	
55 x 55 cm		50 kg	€ 649,-		
		65 kg	€ 799,-		

Aufbewahrungsboxen

Ideal zum Verstauen von Sitzkissen, Spielzeug, Gartengeräten, Sonnenliegen, Klappsesseln uvm.

Lounge-Box		Freizeit-Box	
<ul style="list-style-type: none"> • Wände aus feuerverzinktem polyamid-einbrennlackiertem Stahlblech • Deckel aus Aluminium pulverbeschichtet • Drehknebel-Zylinderschloss • Deckelöffnung mit Gasdruckfeder • 3 Farben: Silber-Metallic, Quarzgrau-Metallic, Dunkelgrau-Metallic. 		<ul style="list-style-type: none"> • feuerverzinktes, polyamid-einbrennlackiertes Stahlblech • Drehgriff-Zylinderschloss • Deckelöffnung mit Gasdruckfeder • 5 Farben: Weiß, Silber-Metallic, Quarzgrau-Metallic, Dunkelgrau-Metallic, Bronze-Metallic. • Innenfarbe immer Grau-Weiß 	
			
B x T x H cm	Preis	B x T x H cm	Preis
160 x 70 x 83,5	€ 1.049,-	101 x 46 x 61	€ 279,-
200 x 85 x 90	€ 1.449,-	134 x 62 x 71	€ 379,-
		160 x 79 x 83	€ 549,-
		181 x 79 x 71	€ 569,-
		201 x 79 x 83	€ 699,-

SOMBRANO®S+ easy

Mit wenigen mühelosen Umdrehungen an der handlichen, selbstarretierenden Kurbel öffnen und schließen Sie den großen Freiarmschirm. Mit der Lenkstange neigt sich das Schirmdach bis auf 54° und lässt sich mit dem kugelgelagerten Drehfuß um 360° drehen. Inkl. Schutzhülle ohne Volant. Aluminiumgestell in Anthrazit pulverbeschichtet, Schirmdach naturfarben. Andere Designs auf Anfrage.

Ø 350 cm	€ 1.495,-
Ø 400 cm	€ 1.895,-
300 x 300 cm	€ 1.595,-
350 x 350 cm	€ 1.995,-
400 x 300 cm	€ 1.995,-

**FORDERN SIE
UNSEREN
SONDERPROSPEKT AN**

SUNWING®Casa easy

Kurbelbetrieb zum Öffnen, Schließen und komfortablem Verstellen der Dachneigung, beidseitig bis zu 45°. Inklusive Schutzhülle, ohne Volant. Aluminiumgestell in Anthrazit pulverbeschichtet. Schirmdachfarbe wählbar. Durchgangshöhe 205 cm, Gesamthöhe 265 cm, Stock Ø 55 mm.

Ø 300 cm	€ 695,-
Ø 330 cm	€ 785,-
270 x 270 cm	€ 795,-
300 x 240 cm	€ 795,-

**VIELE MODELLE
IN UNSERER
AUSSTELLUNG**



ALU TWIST® easy

Öffnen und Schließen mittels praktischer Kurbel. Durch Drehen am Ober- teil des Kurbelgehäuses können Sie das Schirmdach stufenlos neigen. Gestell Aluminium natureloxiert. Stock: Ø 39 mm

Ø 270 cm	€ 295,-
Ø 300 cm	€ 355,-
Ø 330 cm	€ 385,-
210 x 150 cm	€ 295,-
250 x 200 cm	€ 355,-
240 x 240 cm	€ 385,-

ALU SMART® easy

Stufenlos höhenverstellbarer Aluschirm mit Knickvorrichtung. Gestell Aluminium natureloxiert. Stock: Ø 35 mm

Ø 200 cm	€ 185,-
Ø 220 cm	€ 215,-
Ø 250 cm	€ 225,-
Ø 300 cm	€ 285,-
210 x 150 cm	€ 195,-
200 x 200 cm	€ 225,-
240 x 240 cm	€ 275,-
250 x 200 cm	€ 245,-

Flex Roof®

Hochwertiger Alleskönner mit stufenlos höhenverstellbarem Teleskoprohr. Das Schirmdach ist in alle Richtungen kipp-, schwenk- und schiebbar, ohne das Mobiliar umzustellen. Optimaler Schutz dank Senkrechtstellen des Schirmdaches. In 5 Farben erhältlich. Stock: Ø 32 mm

210 x 150 cm	€ 199,-
Inklusive Schutzhülle	

© by Glatz AG, Switzerland



Alle Preise gelten für Stoffklasse 2.




© Suncomfort by Glatz AG



Schirmständer

für **SOMBRANO®** easy



Rollen-
sockel
150 kg

für **SUNWING® Casa easy**



Rollen-
sockel
90 kg

für **ALU TWIST , ALU PUSH , FORTINO®** easy



Stahlsockel

Passende Schirm-
ständer
siehe auch
Seite 15.



„Mezzo“ Freiarmschirm

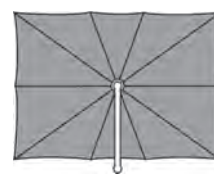
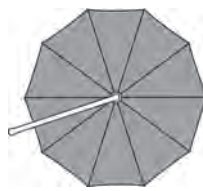
Der variable Freiarmschirm:

- Gestell aus hochwertigen eloxierten Aluminiumprofilen
- Speichen aus pulverbeschichtetem Federstahl
- Schirm 360° um das Standrohr drehbar
- Schirm auch senkrecht stellbar, z. B. als Sichtschutz
- Öffnen, Schließen und Schrägstellung mit Handkurbel
- Schirmdach höhenverstellbar, gegen Aufpreis auch mit integrierter Gasdruckfeder (Modell Mezzo MH)
- Bespannung in zwei verschiedenen Stoffklassen mit optimalem UV-Schutz und in großer Farbauswahl erhältlich (May Tex-Poly 230g/m²/May Tex-Acryl 300g/m²)
- Auswahl aus bis zu 40 verschiedenen strahlenden Farben

Erhältliche Größen:
Ø 250, 300, 330 cm

210 x 300 cm

260 x 260 cm



**FORDERN SIE
UNSEREN
SONDERPROSPEKT AN**



Knirps „Automatic“ Sonnenschirm



- Aluminiumgestell
- Kurbel zum leichten Öffnen und schräg Stellen des Schirmdaches
- hochwertige spinndüsengefärbte Schirmbespannung mit LSF 50+ UV-Schutz imprägniert
- in 6 verschiedenen Farben
- Stock-Ø: 35 mm
- höhenverstellbar bis 30 cm

240 x 240 cm	€ 369,95
Ø 290 cm	€ 369,95
230 x 150 cm	€ 299,95
260 x 165 cm	€ 369,95

Nicht mehr lieferbar

„Active“ Pendelschirm


- Aluminiummast in Silber
- zum leichten Öffnen und Schließen
- 360° drehbar, beidseitig axial schwenkbar und schräg nach hinten neigbar
- selbstspannende Schirmspitzen
- regenabweisendes Polyestergewebe mit LSF 50+ (Lichteinheit 5)
- in 5 verschiedenen Farben
- inkl. Kreuzständer – ohne Platten



„Alu-Wood“ Sonnenschirm



- Aluminiumgestell in Holzoptik, pulverbeschichtet
- Kurbel zum leichten Öffnen und Schließen
- Stock-Ø: 48 mm (Ø 350 cm) ohne Knickvorrichtung
- Stock-Ø: 35 mm (200 x 300 cm) mit Knickvorrichtung



Ø 350 cm	€ 239,90
200 x 300 cm	€ 189,90



350 x 260 cm

€ 699,-

Alle Preise ohne Ständer.

Andere Größen auf Anfrage.

Garnitur „Feldberg“

Massive Garnituren aus getrocknetem Fichtenholz, sauber verarbeitet, vorgrundiert, mit hellbrauner Lasur behandelt, als Bausatz gefertigt (Tischplatte vormontiert). Tischplatte, Füße und Sitzfläche 7 cm stark, Rückenlehne 4,5 cm stark.

Maße cm	Tische	Bänke	
		mit Lehne	ohne Lehne
80 x 140	€ 1.142,-	€ 555,-	€ 335,-
80 x 170	€ 1.249,-	€ 635,-	€ 379,-
80 x 200	€ 1.359,-	€ 714,-	€ 415,-
∅ 120	€ 1.189,-		
∅ 140	€ 1.389,-		
Stuhl		€ 319,-	€ 219,-



Auch als Eckgarnitur oder als preisgünstigere Variante in unbehandelter Ausführung erhältlich.

Alle Garnituren auch in Sondermaßen erhältlich.

Garnitur „Watzmann“

Rustikale Gartengarnitur aus unbehandeltem Eichen- oder Lärchenholz mit Ästen und natürlichen Beschaffenheiten des Holzes. Tisch als Bausatz, Tischplatte (7 cm stark) vormontiert. Bank 180 cm lang.

	Bank mit Lehne	Bank ohne Lehne	Tisch 170 x 80 cm
Lärche	€ 655,-	€ 575,-	€ 1.189,-
Eiche	€ 815,-	€ 665,-	€ 1.429,-



Garnitur „Vogtland“

Massive, schlicht-elegante Garnitur aus kesseldruckimprägniertem Kiefernholz mit gerundeten Kanten. Stärke 45 mm, Sitzhöhe 45 cm, Bausatz

	Maße L x T x H cm	Preis
Bank mit Lehne	200 x 43 x 93	€ 259,-
Stuhl mit Lehne	55 x 43 x 93	€ 189,-
Tisch	200 x 87 x 75	€ 349,-



Garnitur „Party“

Bankgarnitur in modernem, geradlinigem Design. Fichtenholzmöbel vorbehandelt, in Silbergrau. Bausatz vormontiert. Andere Maße in Anfertigung möglich.

Aus der Serie sind auch Stehtische, Eckbänke, Bistromöbel und Schränke erhältlich, alles aufeinander abgestimmt.



Wir empfehlen die Weiterbehandlung mit Remmers Eco Öl-Dauerschutzlasur, Silbergrau.

	Maße L x T x H cm	Preis
Bank ohne Lehne	165 x 40 x 46	€ 159,-
Tisch	180 x 80 x 75	€ 319,-





GARTENMÖBEL UND BAUMBÄNKE

Balkonklapptisch „Woodie“

Beidseitig abklappbar, Teak
Maße: 120 x 60 cm



€ 189,-

Klapptisch „Perth“

Teak-Holz



Maße	Preis
70 x 70 cm	€ 179,-
80 x 80 cm	€ 219,-
Ø 70 cm	€ 155,-
Ø 90 cm	€ 249,-
Ø 100 cm	€ 329,-

Lounge-Bank

Teakholz-Loungebank
inkl. Sitz- und Rückenkissen



Länge	Preis
124 cm	€ 499,-
180 cm	€ 749,-

Bank „Merlin“

Teak-Holz
Rückenlehne und Sitzfläche
ergonomisch geformt



Länge	Preis
2-Sitzer 140 cm	€ 469,-
3-Sitzer 160 cm	€ 499,-
4-Sitzer 190 cm	€ 569,-

Teak-Sonnenliege „Queens“

Rücken- und Fußteil mehr-
fach verstellbar, mit heraus-
ziehbarem Seitentablett



€ 629,-

Teak-Deckchair

Eleganter Deckchair,
Rückenlehne verstellbar,
Fußteil abnehmbar



€ 259,-

Teak-Baumbank

130 cm lang



€ 299,-

Teakbank „Lesli“

Sitz- und Rückenlehne ergo-
nomisch geformt
130 cm lang



€ 249,-

Bank „Altmühlsee“

180 cm lang
Lärche vorgeölt € 789,-
Fichte Vintagedesign € 1.119,-



Bank „Chiemsee“

180 cm lang
Lärche vorgeölt € 755,-
Fichte Vintagedesign € 1.119,-



Bank „Arezzo“

Aluminiumgestell in Anthrazit
mit Polywood-Belattung in
Teaklook
120 cm lang € 229,-



Bank „Bayreuth“

Stahlgestell, pulverbeschichtet
Anthrazit, Belattung in Kiefer
naturbelassen
150 cm lang € 249,95
170 cm lang € 339,-



Baumbank „Tegernsee“

Lärche vorgegründet
Bausatz mit oder ohne Rückenlehne erhältlich.
Sitzfläche 24 mm stark, Füße 48 mm stark.
Mit Rückenlehne: Außen - Ø 180 cm, Innen - Ø 60 cm,
Höhe: 79 cm € 815,-
Ohne Rückenlehne: Außen - Ø 180 cm, Innen - Ø 75 cm,
Höhe: 45 cm € 655,-



ANGEBOT

Weitere
Baumbänke
auf Anfrage.

Baumbank

Kiefer imprägniert
mit Rückenlehne, für Bäume bis Ø 70 cm,
ganze Baumbank 360°
Art.-Nr. 360/26 Maße: 205 x 178 x 90 cm € 352,-
halbe Baumbank 180°
Art.-Nr. 360/21 Maße: 205 x 89 x 90 cm € 208,-





Termine für Grillkurse und Grillvorführungen sind aufgrund der aktuellen Situation noch nicht absehbar. Die Planungen für 2022 laufen bereits, jedoch muss abgewartet werden, wie sich alles entwickelt. Auf unserer Homepage halten wir Sie am Laufenden oder bleiben Sie in Kontakt mit uns über Facebook und Instagram. Hier posten wir regelmäßig Weber-Neuheiten, Angebote, aktuelle Termine und leckere Rezeptideen für Ihren Webergrill. Wir freuen uns sehr, wenn wir Sie persönlich begrüßen dürfen. Nutzen Sie unsere Fachberatung und unsere Serviceleistungen rund um den Webergrill. Bei uns erwarten Sie Weber-Neuheiten, Angebote und eine riesige Auswahl an Grillzubehör, Grillsoßen, Grillgewürzen, Geschenkgutscheine und das tolle Sortiment von Otto Gourmet.

Serviceleistungen



Autorisierter Service-Partner

Bei uns als Servicepartner profitieren Sie nicht nur von den bekannten Vorteilen wie z. B. langen Garantiezeiten oder kompetenter Beratung, sondern erhalten noch folgende Leistungen rund um Ihren Weber-Grill:



Grillinspektion



Reparaturen und Garantietausch



Lieferung und Montage



Flaschengas 5 kg + 11 kg

Ihr Weg zum richtigen Grill mit unseren kostenlosen Grillvorführungen

Wir informieren Sie über die verschiedenen Grillgeräte wie Holzkohle-, Gas- und Elektrogrills des Marktführers Weber®Grill und stellen Ihnen die unterschiedlichen Grillmethoden vor.

Wir beraten Sie gerne, gehen auf Ihre individuellen Fragen ein und verwöhnen Sie mit kleinen Gaumenfreuden und pffigen Rezepten. Wenn Sie bereits einen Weber Grill besitzen, sind unsere Vorführungen ein beliebter Treffpunkt, um sich über Neuheiten, Zubehör, Grillkurse etc. zu informieren und Anregungen zu holen. Aktuelle Termine finden Sie auf unserer Homepage.



Grillmeister und Buchautor Steffen Eichhorn steht Ihnen bei unseren Erichmühle-Grillkursen mit Tipps und Tricks zur Seite.

Wir sind Otto Gourmet Depot Händler

Als Otto Gourmet Depot Partner halten wir eine Auswahl verschiedener Fleischsorten wie US-Beef, Wagyu-Beef, Bison und Burger fresh frozen für Sie bereit. Gerne nehmen wir Ihre individuellen Bestellungen aus dem gesamten Otto Gourmet Sortiment entgegen, die Sie versandkostenfrei bei uns abholen können.



Erichmühle-Grillkurse auf Weber-Grills Ablauf und Kursinhalte

Egal ob Sie Einsteiger oder Fortgeschrittener sind, in unseren vielseitigen Themengrillkursen ist bestimmt auch für Sie das Richtige dabei. Unter Anleitung unseres Grillmeisters arbeiten Sie mit qualitativ hochwertigen Produkten an Gas- und Holzkohlegrills und zaubern in geselliger Runde leckere Grillmenüs.

Entdecken Sie mit uns die Möglichkeiten und Menüvielfalt beim Grillen. Genussvolle Speisen vom Weber-Grill und das zu jeder Jahreszeit. In kleinem Kreise (Teilnehmeranzahl begrenzt – bitte rechtzeitig anmelden) bereiten Sie hochwertige Gerichte zu, welche dann in einem angenehmen Ambiente mit allen Teilnehmern verkostet werden.

Neben dem Begrüßungscocktail sind auch alkoholfreie Getränke, Wein und Bier inklusive, ebenso die Grillrezepte zum Kurs. Bei der Zubereitung und beim Grillen erfahren Sie viel Informatives, Kniffe und Tricks rund ums Grillen, z. B. Anwendung der verschiedenen Grillmethoden, sinnvoller Einsatz von Grillzubehör, Fleisch- und Lebensmittelkunde bzw. Klärung Ihrer individuellen Fragen.

Genießen Sie die entspannte Atmosphäre, für die unsere Grillkurse bekannt sind. Toll als Geschenk, Firmenevent oder zum selbst genießen. Wir freuen uns auf Sie!



Der Weber® SmokeFire

Neben den bereits bekannten SmokeFire-Grills EX4 und EX6 wird es für diese Saison die neuen Modelle – **SmokeFire EPX4 und EPX6 – Stealth Edition** geben.

Die neuen Stealth-Modelle bestechen durch den komplett schwarzen Look, der Weber CRAFTED-Kompatibilität sowie der integrierten LED-Beleuchtung.



Die neuen SmokeFire 2022

- Komplette matt-schwarze Erscheinung
- Weber Connect-Technologie
- Weber CRAFTED-Gourmet BBQ-System kompatibel: Spezieller Grillrost und integrierter Basisrahmen ermöglichen das Einsetzen von allen Weber CRAFTED-Zubehörartikeln
- Integrierte Grillbeleuchtung für nächtliches Grillen



SmokeFire EPX6

Holzpelletgrill

Black · Art. Nr. 23611504

€ 2.299,-

SmokeFire EPX4

Holzpelletgrill

Black · Art. Nr. 22611504

€ 1.999,-

Weber® SmokeFire – 100 % natürliche Holzpellets.

Weber® Zubehör

Verschiedene Holzpellets



8 Kg

€ 19,99

Weber's Pellet Grillbibel



Art. Nr. 18393

€ 32,-

SmokeFire Zubehör Box



Art. Nr. 18307

€ 109,99

Fronttisch für EX4 & EPX4



Art. Nr. 7002

€ 94,99

Fronttisch für EX6 & EPX6



Art. Nr. 7003

€ 129,99

Seitentisch



Art. Nr. 7001

€ 94,99

Silikon-Grillhandschuhe



Art. Nr. 7017

€ 27,49

WEBER® Connect – einfach smart grillen




WEBER® Connect Smart Grilling Hub

Art. Nr. 3202

€ 149,99



- Echtzeit-Temperaturkontrolle, Grillverlauf und verbleibende Garzeitangabe
- Auswahl des Gargrades (z. B. Medium-rare-Steak) mit Benachrichtigung, wenn der gewünschte Garpunkt erreicht ist
- Schritt für Schritt-Grillanleitung mit Benachrichtigung auf das Smart-Phone
- kompatibel mit allen Grills
- mit einem Messfühler für das Grillgut und einem weiteren für die Grillkammer
- Kapazität für bis zu 4 Messfühler



* Die abgebildeten Grills haben unterschiedliche Garantiebedingungen und -laufzeiten. Ausgenommen gewöhnliche Abnutzung/Verschleiß. Details unter weber.com

Echter Geschmack – das Original



Grillen mit Holzkohle – wohl die authentischste Art des Grillens. Mit dem Master-Touch® GBS Premium SE E 5775 hat man alle Möglichkeiten, um mit Feuer und Kohle das beste Grillergebnis zu erzielen. Low & Slow, Grillen und auch Räuchern werden zum Kinderspiel. Eine Vielzahl von zusätzlichen Funktionen wie Deckelscharnier, Diffuser-Platte und iGrill-Halterung machen das Ganze noch einfacher.

MASTERTOUCH® GBS Premium

SE E-5775 Holzkohlegrill Ø 57 CM


- Char Ring und Diffusor-Platte
- iGrill-Halterung
- Deckelscharnier mit Federung
- GBS Sear Grate inklusive
- extra großer Aschetopf
- GBS Grillrost
- Thermometerblende



Black · Art.-Nr.: 17401004

€ 419,-

Sear Grate inklusive



Anzündeset

Art.-Nr. 17631
€ 29,99



Deluxe Messer



Wieder im Programm:



RANCH KETTLE

Holzkohlegrill Ø 96 CM

Black · Art. Nr. 60004

€ 1.899,-



MASTER-TOUCH® GBS

SE E-5755 Holzkohlegrill Ø 57 CM

Black · Art. Nr. 14801004

€ 349,-



SUMMIT KAMADO E6

Holzkohlegrill Ø 61 CM

Black · Art. Nr. 18201004

€ 1.499,-

Jubiläum Edition – von 1950 inspiriertes Design

Kettle Holzkohle 57 cm

- Retro Räder
- graviertes Ablagefach
- Deckel- und Seitengriffe aus hitzebeständiger Holzimitation
- stylisch abgestimmtes Zubehör, Flaschenöffner und Metalbadge



EDITION KETTLE 1950

Holzkohlegrill Ø 57 CM

Metallic Grey · Art. Nr. 19521004

€ 469,-



* Die abgebildeten Grills haben unterschiedliche Garantiebedingungen und -laufzeiten. Ausgenommen gewöhnliche Abnutzung/Verschleiß. Details unter weber.com



Weber® Spirit – der Einsteiger

Der perfekte Einstieg in das Gasgrillen.
Die Weber Spirits sind kompakt und leistungsstark, ideal für das Grillen auf Balkon oder Terrasse.



SPIRIT® E-215 GBS	
Gasgrill ohne Seitenkocher	
Black · Art.-Nr. 46112279	€ 649,-



SPIRIT® E-325 GBS	
Gasgrill	
Black · Art.-Nr. 46712279	€ 899,-
Ohne Seitenkocher	
Black · Art.-Nr. 46512279	€ 839,-

+
+ Sear Zone



SPIRIT® EP-335 GBS PREMIUM	
Gasgrill	
Black · Art.-Nr. 46812279	€ 999,-

SPIRIT SP-335 PREMIUM GBS	
Edelstahl · Art.-Nr. 46802379	€ 1.099,-

Der beste Freund des Multitaskers

Dank der integrierten smarten Grilltechnologie kann man immer sicher sein, nur die köstlichsten Gerichte zu servieren.



SPIRIT® EPX-325 GBS	
Gasgrill	
Black · Art.-Nr. 46713779	€ 1.149,-

- Spirit EPX**
- Weber Connect Technologie: Schritt für Schritt Grillassistent
 - Sear Zone, Seitenkocher, Warmhalterost
 - GBS-Grillrost aus porzellanemailliertem Gusseisen inkl. Sear Grate Einsatz
 - elektronisches Crossover Zündsystem, Edelstahl Flavorizer, Edelstahl Deckelgriff und metallpolierte Bedienknöpfe



SPIRIT® EPX-335	
Gasgrill	
Black · Art.-Nr. 46813779	€ 1.199,-
Edelstahl · Art.-Nr. 46803779	€ 1.399,-

Der Weber® Summit – der Gipfel des Grillvergnügens

Mehr Grill geht fast nicht. Der Summit bietet mit vier oder sechs Brennern und zahlreichen Funktionen alles, was sich echte Grillmeister wünschen. Von saftigen Steaks bis zu knusprigem Spießbraten – laden Sie Ihre Gäste zu einem grenzenlosen Grillvergnügen ein.



SUMMIT E-470 GBS

SUMMIT® E-470 GBS / S-470 GBS	
Gasgrill	
Black · Art.-Nr. 7171079	€ 3.149,-
Edelstahl · Art.-Nr. 7171079	Nicht mehr lieferbar

SUMMIT® S-670 GBS / E-670 GBS	
Gasgrill	
Black · Art.-Nr. 7171079	Nicht mehr lieferbar
Edelstahl · Art.-Nr. 7370079	€ 4.399,-



SUMMIT S-670 GBS

* Die abgebildeten Grills haben unterschiedliche Garantiebedingungen und -laufzeiten. Ausgenommen gewöhnliche Abnutzung/Verschleiß. Details unter weber.com

Der Weber® Genesis® – noch mehr Komfort

Die vollkommen neu entwickelte Genesis-Serie besticht neben dem neuen Design durch zahlreiche neue Features je nach Modell-Variante. Nachstehend eine kleine Auswahl dieser neuen Produktmerkmale:

- Durch die neue Anordnung des Reinigungssystems können alle Gasflaschen (bis 11 kg) im Grill-Unterschrank platziert werden.
- Alle neuen Genesis-Grills sind mit dem Hochleistungs-Brenner-System SearZone und dem Weber Crafted Basis-System ausgestattet.
- Bei allen neuen Genesis-Modellen ist die Anordnung des Drehspießes neu platziert, sodass der Drehspieß ohne Entfernen des Grillrosts verwendet werden kann.



GENESIS® E-325 S / S-325 S Gasgrill	
Black · Art.-Nr. 35310079	€ 1.499,-
Edelstahl · Art.-Nr. 35300079	€ 1.599,-



GENESIS® E-335 / E-435 Gasgrill	
Black · Art.-Nr. 35410079	€ 1.699,-
Black · Art.-Nr. 36410079	€ 2.149,-



GENESIS® EX-325 S / SX-325 S Gasgrill	
Black · Art.-Nr. 35510079	€ 1.749,-
Edelstahl · Art.-Nr. 35500079	€ 1.999,-



GENESIS® EX-335 Gasgrill	
Black · Art.-Nr. 35610079	€ 2.049,-




GENESIS® SX-435 / EX-435 Gasgrill	
Edelstahl · Art.-Nr. 36600079	€ 2.449,-
Black · Art.-Nr. 36610079	€ 2.349,-



GENESIS® EPX-435 / EPX-335 Gasgrill	
Black · Art.-Nr. 36810079	€ 2.399,-
Black · Art.-Nr. 35810079	€ 2.099,-

Weber® Crafted – Gourmet BBQ-Zubehör



WEBER® CRAFTED Basis Rahmenset	
Genesis # 7687	€ 99,-
Spirit/SmokeFire # 7688	€ 79,99



WEBER® CRAFTED Glasierter Grillstein	
Art.-Nr. 7681	€ 99,99



WEBER® CRAFTED Grillplatte/Plancha	
Art.-Nr. 7682	€ 99,99



WEBER® CRAFTED Wok & Dampfgarer	
Art.-Nr. 7684	€ 146,99

* Ausgenommen gewöhnliche Abnutzung/Verschleiß. Details unter weber.com

Der Weber® Q

– Eyecatcher für guten Geschmack



Nicht nur schön anzusehen, sondern auch richtig gut in der Leistung: der Weber Q. Er ist überall dort zu Hause, wo man Spaß am Grillen hat. Und überzeugt mit ausgefeilter Technik sowie einer durchgehend richtigen Grillhitze.



Tipps

Schnelle Sache – Grillen mit Gas

Der große Vorteil eines Gasgrills ist, dass man im Handumdrehen loslegen kann. Kein langes Anfeuern, kein Warten auf die Glut – mit Gas grillt es sich einfach schneller.

Da steht spontanen Grillabenden mit Freunden oder dem raschen Steak nach der Arbeit nichts im Weg.



Bestseller

WEBER® Q 3200

Gasgrill

- Deckel und Gehäuse aus stabilem Aluguss für hohe Lebensdauer
- 2-geteilter, porzellanemaillierter Guss-Grillrost inkl. Aromaschienen
- Glasfaserverstärkter Nylonrahmen

Black · Art.-Nr. 57012379

€ 629,-



WEBER® Q 2200

Gasgrill mit Rollwagen

Black · Art.-Nr. 54012579

€ 549,-



WEBER® Q 2200

Gasgrill mit Stand

Black · Art.-Nr. 54010379

€ 499,-



WEBER® Q 2200

Gasgrill ohne Unterbau

Black · Art.-Nr. 54010079

€ 449,-



WEBER® Q 1200

Gasgrill Mobil

Black · Art.-Nr. 210279

€ 449,-



WEBER® Q 1200

Gasgrill ohne Unterbau

Black · Art.-Nr. 51010079

€ 329,-



WEBER® Q

Keramische Platte

Art.-Nr. 6465

€ 59,99

* Ausgenommen gewöhnliche Abnutzung/Verschleiß. Details unter weber.com

Weber® E-Power – weg mit den Vorurteilen

Die Weber® E-Power-Grills bringen volle Leistung und den originalen Grillgeschmack. Die gleichmäßige und revolutionär starke Hitze macht Grillen zum echten Erlebnis. Genießen Sie den Komfort innovativer Technik. Anschließen und loslegen!



Weber® Pulse

Konstante Hitze, digitale Temperaturanzeige oder integrierter iGrill – der Pulse hat alles, was intelligentes Grillen braucht.



Grillplatte

Art. Nr. 6609 € 72,99



Pizzastein Ø 26 cm

Art. Nr. 8831 € 47,99



Drehspieß

Art. Nr. 7660 € 199,99

WEBER® Pulse 2000

Elektrogrill mit Rollwagen

- 2-Zonen Grillsystem
- Grillroste aus porzellanemailliertem Gusseisen
- präzise Temperaturregelung: Die Pulse Technologie ermöglicht eine exakte Temperaturanzeige auf dem LED-Digital-Display
- integrierte iGrill Technologie
- praktischer Rollwagen

Black · Art.-Nr. 85010079

€ 1.199,-



WEBER® Pulse 2000

Elektrogrill ohne Unterbau

Black · Art.-Nr. 82010079

€ 999,-



WEBER® Pulse 1000

Elektrogrill ohne Unterbau

Black · Art.-Nr. 81010079

€ 799,-



Weber® Q

Klein und flexibel – für leckere Gerichte vom Grill.



WEBER® Q 2400

Elektrogrill mit Stand

Dark Grey · Art.-Nr. 55020879

€ 599,-

Ohne Unterbau

Dark Grey · Art.-Nr. 55020079

€ 549,-

WEBER® Q 1400

Elektrogrill mit Stand

Dark Grey · Art.-Nr. 52020879

€ 449,-

Ohne Unterbau

Dark Grey · Art.-Nr. 52020079

€ 379,-

* Ausgenommen gewöhnliche Abnutzung/Verschleiß. Details unter weber.com

Weber® Traveler – das Grillvergnügen für unterwegs

Der Weber Traveler ist für alle gedacht, die leckere Grillgerichte außerhalb von zu Hause genießen möchten. Egal ob beim Camping oder Picknick, das robuste und kompakte Design sorgt für ein tolles Grillerlebnis. Genießen Sie den Ausflug ganz gleich wohin der Weg führt.



Produktvorteile Traveler

- fest verbunden auf einem Wagen
- kompakt zusammenklappbar
- einfach zu transportieren
- zweckmäßig konstruiert für optimalen Gasverbrauch
- große Grillfläche
- breiter Temperaturbereich



WEBER® Traveler

Gasgrill

Art. Nr. 9010079

€ 529,-

Kofferraum-Schutz

zu Traveler

Art. Nr. 7030

€ 59,99

Sossen, Gewürze und vieles mehr für Ihre Grillparty



Burger Cover



BBQ Spritze



Steak Champ Schneidbrett



Valhal Pfanne



Burgerspieß



Steak Champ Kralle



Valhal Töpfe



Steak Champ Box



Valhal div. Pfannen

Weidenmatte „Provence“

Naturbelassene, beständige Weidenruten.

Art. Nr.	H x B cm	Rolle €
13031	90 x 300	59,-
13032	150 x 300	98,-
13034	180 x 300	117,-
13033	200 x 300	129,-

Alle Matten nur in ganzen Rollen erhältlich.



Rindenmatte „Bretagne“

Rindenholzmatte naturbelassen, witterungs- und verrottungsfest. Natürlicher Schutz für Balkon und Terrasse.

Doppelt gelegte Rindenstreifen, Vorder- und Rückseite gleichwertig.

Art. Nr.	H x B cm	Rolle €
13301	90 x 300	74,-
13302	150 x 300	123,-
13303	180 x 300	147,-



Bergbambus „Macao“

Volles, naturbelassenes Bambusrohr.

Art. Nr.	H x B cm	Rolle €
13631	90 x 300	53,-
13632	150 x 300	88,-
13634	180 x 300	106,-
13633	200 x 300	118,-



Schilfrohrmatte „Föhr“

Helles Schilfrohr, dicht gewebt, alle 10 cm verzinkter Eisendraht.

Abgabe nur in ganzen Rollen.

Rollenlänge 6,00 m

Art. Nr.	12111	12112	12113	12114	12115	12116	12117
Höhe cm	100	120	140	160	180	200	220
Rolle €	43,-	52,-	61,-	69,-	78,-	87,-	95,-




Kastanienzaun „Normandie“

Traditioneller Bauerngartenzaun, naturbraun. Ausgesuchte Qualität, ideal zum Beranken mit Grünpflanzen.

H x B cm	Lattenabstand 4-5 cm	Lattenabstand 7-8 cm
100 x 300	€ 164,-	€ 143,-
120 x 300	€ 184,-	€ 155,-
150 x 300	€ 207,-	€ 186,-
180 x 300	€ 259,-	€ 205,-
200 x 300	€ 288,-	€ 226,-





* mittig mit Strebe

Weide-Flechtzaun „Fako“

Gefertigt aus ölbehandelter Weide mit umlaufendem Kiefernholzrahmen, ca. 35 x 45 mm.

Art. Nr.	H x B cm	Preis €
36104	100 x 120	39,90
36108	120 x 120	44,90
36105	140 x 120	51,90
36106	180 x 120	63,90
36120	*180 x 180	105,90

Pfosten und Befestigung auf Seite 31.



Flechtzaun aus Weide

Rustikale Sichtblenden, die mit ihrem ursprünglichen Charme nicht nur den Naturgarten erobern. Ruten aus Weide geflochten. Elemente mit seitlichem Kiefernholzrahmen 24 x 48 mm, ölbehandelt.

Art. Nr.	H x B cm	Preis €
36101	100 x 120	30,90
36102	140 x 120	42,90
36103	180 x 120	51,90

Flechtelemente in Haselnuss auf Anfrage.



Sichtschutzelement „Bambus“

Ein optisch ansprechendes Element. Bambusstäbe ca. 20 mm stark in massivem Holzrahmen 42 x 68 mm befestigt. Der natürliche Wuchs der Bambusstäbe lässt ganz schmale Spalten, bietet aber trotzdem ausreichend Schutz gegen neugierige Blicke.



Art.Nr.	4113	4111	4112
H x B cm	89/179 x 89	179 x 179	179 x 89
Preis €	115,-	159,-	115,-

Sichtschutzelement „Bamboo maxi“

Der Charme von Bambus und die harmonische Ausstrahlung dieses natürlichen Materials schaffen eine ansprechende Gartengestaltung. Bambusrohre ca. Ø 55 – 75 mm stark, kombiniert mit Edelstahl, bieten einen attraktiven Sichtschutz und Blickfang. In vielen Abmessungen erhältlich.

H x B cm	Preis €
180 x 150	345,-
150 x 150	335,-
180 x 90	215,-
150 x 90	205,-
zuzüglich Pfosten	



Sichtschutzelemente „Rügen“

Kesseldruckimprägniert

Der preisgünstige Klassiker in großer Vielfalt erhältlich.

Elemente teilweise miteinander kombinierbar.

Rahmen 45 x 45 mm, Lamellen 8 x 95 mm, geriffelt und edelstahlverschraubt.

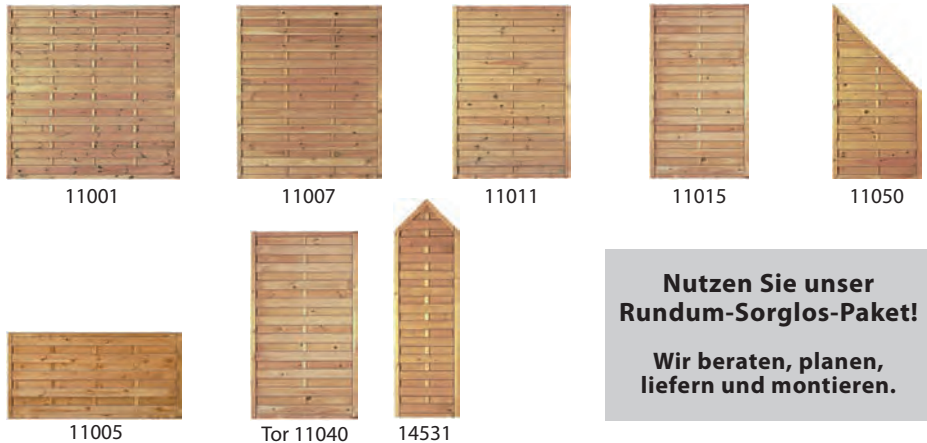
Torrahmen 45 x 90 mm



„Rügen“ geschlossen

Art. Nr.	H x B cm	Preis
11001	180 x 180	€ 52,90
11007	180 x 150	€ 51,90
11011	180 x 120	€ 49,90
11015	180 x 100	€ 48,90
11005	90 x 180	€ 48,90
11050	Abschlusszaun 180/90 x 90	€ 48,90
14531	Spitzelement 180/210 x 60	€ 49,90
11040	Tor gerade 180 x 100	€ 99,-

Tore zzgl. Beschläge, Schloß und Schloßfräsung



Nutzen Sie unser Rundum-Sorglos-Paket!
Wir beraten, planen, liefern und montieren.


„Rügen“ Bogenelemente

Art. Nr.	H x B cm	Preis
11701	160/180 x 180	€ 62,90
11715	160/180 x 100	€ 59,90
12001	160/180 x 180	€ 79,90
11740	Bogentor 160/180 x 100	€ 109,-



„Rügen“ Gitter

Art. Nr.	H x B cm	Preis
11201	180 x 180	€ 65,90
12201	160/180 x 180	€ 72,90
12211	160/180 x 120	€ 62,90
11601	180 x 180	€ 47,90
11620	180 x 90	€ 51,90
11623	180 x 60	€ 34,90
14631	180/210 x 60	€ 49,90



In unserem Fachmarkt finden Sie eine große Auswahl an Eisenwaren, Torbeschlägen, Farbe uvm.
Pfosten und Zubehör auf Seite 31.

Sichtschutzelement „Daan“

Kesseldruckimprägniert

Glatt gehobelte, überlappend angeordnete Fichtenholzbretter 20 x 145 mm mit zwei Querriegeln 30 x 80 mm, edelstahlverschraubt.

Art. Nr.	H x B cm	Preis
23601	180 x 180	€ 97,90
23615	180 x 100	€ 78,90
23650	180/ 90 x 90	€ 78,90
23701	160/180 x 180	€ 99,90

23601 23615 23650 23701



Sichtschutzelemente „Bornholm“

Kesseldruckimprägniert

Unser Stärkster im grünen Bereich. Massiver Sichtschutzzaun mit Rahmen 45 x 88 mm. Füllung Nut- und Federbretter 16 x 118 mm diagonal verschraubt. Wenn Stabilität und Belastbarkeit z. B. an Gehwegen und Straßen gefragt sind, ist Bornholm der richtige Zaun für Sie!



„Bornholm“ geschlossen

Art. Nr.	H x B cm	Preis
0015	180 x 180	€ 198,-
0017	180 x 120	€ 161,-
0019	180 x 90	€ 128,-
0193	180/90 x 90 Abschluss	€ 129,-
0029	180/194 x 180	€ 226,-
0031	180/194 x 120	€ 179,-

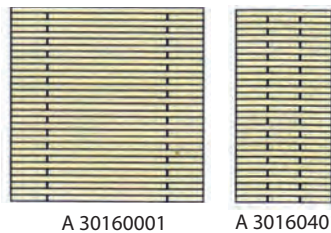
„Bornholm“ Gitter

Art. Nr.	H x B cm	Preis
0021	180 x 180	€ 199,-
0023	180 x 120	€ 164,-
0025	180 x 90	€ 131,-
0027	180/90 x 90 Abschluss	€ 143,-
0039	180 x 100 Tor	€ 275,-
0041	180/194 x 100 Tor	€ 305,-

Tore ohne Beschläge, inkl. Schlossfräsung, Schlosskasten



Sichtschutzzaun „Rhombus“



Kesseldruckimprägniert

Rhombuslatten 20 x 58 mm, edelstahlverschraubt, auf senkrechtlaufenden Riegeln 30 x 60 mm.

Art. Nr.	H x B cm	Preis
A 30160001	180 x 180	€ 135,70
A 30160401	180 x 90	€ 94,40

Pfosten · Zubehör



Kopf gerade und gefast, grün druckimprägniert

L/cm	7 x 7 cm	9 x 9 cm
180	€ 11,-	€ 18,50
210	€ 12,90	€ 21,60
240	€ 14,75	€ 24,70
270	€ 16,60	€ 27,80




Kopf gerundet und gefast, grün druckimprägniert

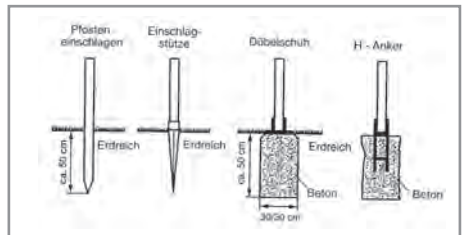
L/cm	9 x 9 cm
90	€ 10,75
130	€ 14,80
180	€ 20,-
210	€ 23,10



Beschläge

Zur Befestigung der Sichtschutzwände am Pfosten. 4er-Pack verzinkt € 3,95
Edelstahl € 9,95



Pfostenanker



Pfostenkappe Dachform	7er	9er
 Edelstahl	€ 6,90	€ 7,90
 Kupfer	€ 13,95	€ 15,95
Metall verzinkt	€ 4,90	€ 5,90

Fix-Beton
25 kg Sack
€ 9,90

Unser Lärchenholzprogramm aus den Gebirgen Mitteleuropas hebt sich mit seinem ansprechend warmen Farbton von anderen Holzarten ab. Ein Rank- und Sichtschutzzaunprogramm mit vielen Gestaltungsmöglichkeiten.

Sonderanfertigungen und Farbbehandlung ab Werk möglich. Gegen Aufpreis auch in Robinie erhältlich.

Saubere Verarbeitung, alle Rahmen verzapft aus 45 x 60 mm Kantholz, Lamellen 9 x 90 mm gefast, Edelstahlschrauben und -klammern, vorgrundiert. Alle Rankgitter sind überplattet mit gefasten Leisten 22 x 30 mm. Der obere Rahmen ist abgerundet und deckt die aufrechten Rahmenteile ab. Besonderes Qualitätsmerkmal: Wasserablauf oben und unten.



Art. Nr.	Bezeichnung	H x B in cm	Preis €
101	Dichtzaun	180 x 180	295,-
102	Dichtzaun	180 x 150	269,-
103	Dichtzaun	180 x 120	239,-
104	Dichtzaun	180 x 90	199,-
105	Dichtzaun	180 x 50	155,-
106	Dichtzaun	150 x 180	269,-
107	Dichtzaun	150 x 150	249,-
108	Dichtzaun	90 x 180	219,-
125	Abschlusszaun	180/150 x 90	199,-
126	Abschlusszaun	180/90 x 90	199,-
127	Abschlusszaun	150/90 x 90	199,-
T10	Tor 180 x 100		325,-

Rahmen: 45 x 100 mm, verleimt und verzapft
Pfosten und Montagezubehör finden Sie auf Seite 35.



In verschiedenen Formen erhältlich und miteinander kombinierbar.


Art. Nr.	Bezeichnung	H x B in cm	Preis €
550	Systemblende	180 x 180	385,-
551	Systemblende	180 x 150	365,-
552	Systemblende	180 x 120	349,-
553	Systemblende	180 x 90	255,-
554	Systemblende	180 x 50	205,-
555	Systemblende	150 x 120	325,-
556	Systemblende	150 x 90	245,-
557	Systemblende	150 x 50	195,-
558	Systemblende	150 x 180	365,-
561	Spitzornament tief	180 x 180	405,-
571	Spitzorn. hoch	180/203 x 180	405,-
581	Stufenzaun	180/150 x 120	365,-
582	Stufenzaun	180/120 x 120	365,-
591	Abschluss	180/150 x 90	285,-
592	Abschluss	180/120 x 90	285,-
593	Abschluss	180/90 x 90	280,-

T50	Tor Sterzing	180 x 100	345,-
T110	Tor Sterzing	90 x 100	325,-

Rahmen: 45 x 100 mm, verleimt und verzapft
Pfosten und Montagezubehör finden Sie auf Seite 35.

Gestaltungstipp:

Aufsatzleiste, Aluminium eloxiert




Art. Nr.	Bezeichnung	H x B in cm	Preis €
10990	Alu-Aufsatzleiste	180 cm	93,60
10995	Alu-Aufsatzleiste	90 cm	51,60
10996	Alu-Aufsatzleiste Überlänge	181-250 cm	129,-

Passend für alle Sichtschutzelemente bei Rahmenstärken 45/60 mm und 45/70 mm. Trendiges Erscheinungsbild und optimaler Wasserablauf. Sonderlängen auf Maß.

Sichtschutzelement „Brixen“

Brixen Höhe 180 cm

Tor



Art.-Nr. 101

102

103

104

105

T10

Brixen Höhe 150 cm

Abschlusszaun

Höhe 90 cm



Art.-Nr. 106

107

125

126

127

108

Sichtschutzelement „Sterzing“

Sterzing Höhe 180 cm

Abschlusszaun

Tor



Art.-Nr. 550

551

552

553

554

581, 582

591 - 593

T50

Sterzing Höhe 150 cm

Spitzornament

Tor



Art.-Nr. 558

555

556

557

561

571

T110



Individuelle Anfertigung nach Maß



Fordern Sie unseren Gesamtkatalog „Lärchenholz & mehr für Ihren Garten“ an.

Frankens
größte Auswahl an
Lärchenholz
Produkten!



Fordern Sie unseren Gesamtkatalog „Lärchenholz & mehr für Ihren Garten“ an.

Mit den verschiedenen Bögen, Spitzen und unterschiedlichen Höhen ermöglicht Ihnen das vielseitige Lärchenholzprogramm eine beschwingte Gestaltung im Garten und auf der Terrasse. Damit machen Sie aus jedem Garten eine grüne Oase mit individuellem Akzent. Passende Lärchenholz-Pflanzkästen finden Sie auf Seite 62.



Sichtschutzelement „Toblach“

Oberbogen



811



814



812



813

Gitterabschluss



805

Tor



T 80

Rankbogen



850

Rundbogen



701



703



702

Abschluss



705

Tor



T 40

Art. Nr.	Bezeichnung	H x B in cm	Preis €
811	Oberbogen	150/180 x 180	445,-
814	Oberbogen	150/180 x 150	419,-
812	Oberbogen	150/180 x 120	399,-
813	Oberbogen	150/160 x 50	219,-
805	Abschluss	150/90 x 90	325,-
850	Rankbogen	150/180 x 180	425,-
701	Rundbogen	150/180 x 180	399,-
702	Rundbogen	150/180 x 120	299,-
703	Rundbogen	150/180 x 150	365,-
705	Abschluss	150/90 x 90	269,-
T 80	Tor Oberbogen	150/180 x 100	385,-
T 40	Tor Toblach	150/180 x 100	365,-


Rahmen: 45 x 100 mm, verleimt und verzapft.
Pfosten und Montagezubehör finden Sie auf Seite 35.




In verschiedenen Formen erhältlich und miteinander kombinierbar.

Rankgitter „Bozen“ und Serie „Bruneck“


Bozen



651-652



501-505



506-509



510-512

Abschlusszaun

Spitzelement



601



602



603

Bruneck



1004



1005

Tore



T30



T120

Spitzelement



1101



1102



1103

Art. Nr.	Bezeichnung	H x B in cm	Preis €
651	Oberbogen	150/180 x 180	415,-
652	Oberbogen	150/180 x 120	359,-
501	Rankgitter	180 x 180	345,-
502	Rankgitter	180 x 150	319,-
503	Rankgitter	180 x 120	269,-
504	Rankgitter	180 x 90	215,-
505	Rankgitter	180 x 50	159,-
506	Rankgitter	150 x 150	279,-
507	Rankgitter	150 x 120	245,-
508	Rankgitter	150 x 90	209,-
509	Rankgitter	150 x 50	155,-
510	Abschlusszaun	180/150 x 90	209,-
511	Abschlusszaun	180/90 x 90	205,-
512	Abschlusszaun	150/90 x 90	199,-
601	Bozen spitz	180/205 x 50	189,-
602	Bozen spitz	150/175 x 50	169,-
603	Bozen spitz	90/115 x 50	149,-
1004	Bruneck Sichtblende	90 x 180	269,-
1005	Bruneck Sichtblende	180 x 90	269,-
1101	Spitzelement	180/205 x 50	195,-
1102	Spitzelement	150/175 x 50	179,-
1103	Spitzelement	90/115 x 50	145,-
T30	Bruneck Tor	180 x 100	345,-
T120	Bruneck Tor	90 x 100	325,-

Rahmen: 45 x 100 mm, verleimt und verzapft.
Pfosten und Montagezubehör finden Sie auf Seite 35.



Diese Lärchenholzprodukte sind vorgrundiert. Auf Wunsch auch Maßanfertigung, Farbbehandlung ab Werk und Komplettmontage möglich.

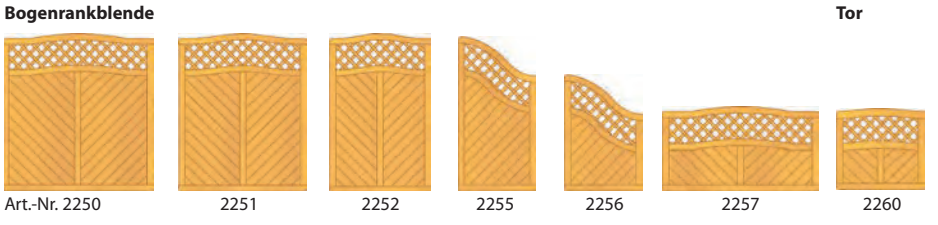
Die Sichtschutzzaun-Serie „Lungau“ aus Profilbrettern mit Softlinekanten in der Aktionsausführung 15 x 100 mm überzeugt in Verarbeitung, Vielfalt und Preis. Die aufrechten Rahmenteile werden durch die verzapften, oben gerundeten Kanthölzer 45 x 70 mm abgedeckt. Besonderes Qualitätsmerkmal: Wasserablauf oben und unten. Die Profilbretter verlaufen im Fischgrätmuster. Die überlappenden Gitterstäbe 12 x 30 mm haben eine Maschenweite von 70 x 70 mm, Edelstahlverschraubung.

**Alle Modelle sind vorgrundiert.
Auf Wunsch auch Maßanfertigung,
Farbbehandlung ab Werk
und Komplettmontage möglich.**

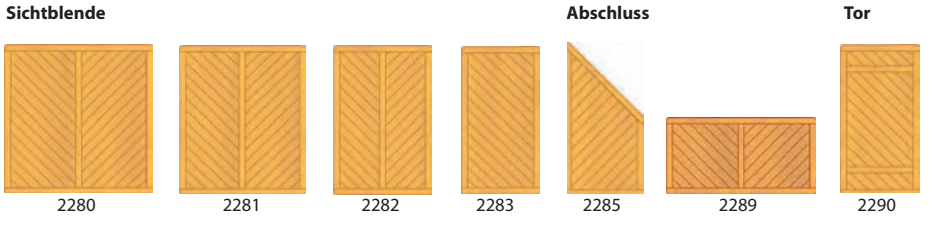


Art.-Nr. Bezeichnung H x B in cm Preis € Sichtschutzelement „Lungau“

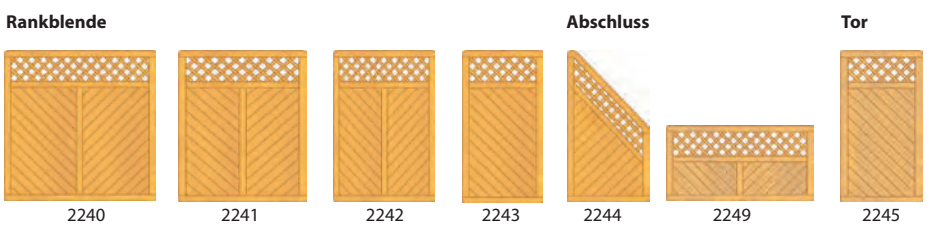
Art.-Nr.	Bezeichnung	H x B in cm	Preis €
2250	Bogenrankblende	180/190 x 180	465,-
2251	Bogenrankblende	180/190 x 150	429,-
2252	Bogenrankblende	180/190 x 120	379,-
2255	Bogenrankbl. Abschl.	180/135 x 90	295,-
2256	Bogenrankbl. Abschl.	135/90 x 90	259,-
2257	Bogenrankblende	90/100 x 180	335,-
2260	Tor* Bogenrankbl.	90/95 x 100	295,-



2280	Sichtblende	180 x 180	439,-
2281	Sichtblende	180 x 150	389,-
2282	Sichtblende	180 x 120	335,-
2283	Sichtblende	180 x 90	255,-
2289	Sichtblende	90 x 180	269,-
2285	Sichtblende Abschl.	180/90 x 90	255,-
2290	Tor* Sichtblende	180 x 100	335,-




2240	Rankblende	180 x 180	455,-
2241	Rankblende	180 x 150	419,-
2242	Rankblende	180 x 120	365,-
2243	Rankblende	180 x 90	285,-
2249	Rankblende	90 x 180	299,-
2244	Rankblende Abschluss	180/90 x 90	285,-
2245	Tor* Rankblende	180 x 100	349,-



*Torrahmen: 45 x 115 mm, verleimt und verzapft
Pfosten und Montagezubehör finden Sie auf Seite 35.

2274	Rankgitter	180 x 180	439,-
2272	Rankgitter	180 x 90	255,-
2270	Rankgitter	180 x 60	199,-
2278	Rankgitter rund	180/190 x 60	219,-
2265	Blende V-Ausschnitt	180/190 x 180	465,-
2284	Bogen-Sichtblende	180/190 x 180	445,-
2286	Bogen-Sichtbl. Abschl.	180/135 x 90	295,-
2288	Bogen-Sichtbl. Abschl.	135/90 x 90	255,-





Rosenbogen „Susanna“

Lärche vorgrundiert
Pfosten 7 x 7 cm
H x B x T: 245 x 138 x 74 cm
Durchgangsbreite ca. 110 cm
Art.-Nr. SB 7 € 595,-



Rosenbogen „Lena“

Lärche vorgrundiert
Pfosten 7 x 7 cm
H x B x T: 245 x 160 x 85 cm
Durchgangsbreite ca. 90–120 cm
Art.-Nr. LB 7 € 455,-



Rosenbogen „Alpina“

Lärche vorgrundiert
Pfosten 9 x 9 cm
H x B x T: 250 x 240 x 98 cm
Durchgangsbreite ca. 160–181 cm
Art.-Nr. AB 9 € 729,-



Rosenbogen „Viola“

Lärche vorgrundiert
Pfosten: 7 x 7 cm
H x B x T: 241 x 138 x 74 cm
Durchgangsbreite: 110 cm
Art.-Nr. VB 7 € 655,-

Pfosten und Zubehör für Lärchenholz-Sichtschutzelemente

Lärchenpfosten

grundiert 9/9 cm

Kopf gerundet Kopf doppelrund Kopf gerade zum Aufsetzen von Pfostenkappen

Art.-Nr.	Länge cm	Preis €	Art.-Nr.	Länge cm	Preis €	Art.-Nr.	Länge cm	Preis €
9100	100	25,90	9110	100	31,10	9120	100	24,10
9101	130	32,90	9111	130	36,40	9121	130	29,30
2713	180	47,70	2703	180	48,40	2723	180	39,80
9104	210	58,-	9114	210	59,40	9124	210	48,90

Granitpfosten

Hellgrau, Oberfläche gespitzt

Kopfform erhältlich in




spitz oder rund gerade

Preise auf Anfrage

Aluminiumpfosten

Maße 8 x 8 cm

Preis/lfm

Aluminium blank € 36,90
Weiß pulverbeschichtet € 41,90
RAL 9006 Weißaluminium € 44,90
RAL 7016 Anthrazit, glatt € 44,90

(andere Farben auf Anfrage)



Pfostenschuh

Verzinkt, zum Aufdübeln
Gesamthöhe: 20 cm




Pfostenschuh

Zum Einbetonieren für kleine Zäune
Gesamthöhe: 40 cm



H-Anker

Schwere Ausführung für Zäune und Tore
Gesamthöhe: 60 cm



Elementhalter

Zur Befestigung der Sichtschutzwände am Pfosten.



4er Pack verzinkt € 3,95
4er Pack Edelstahl € 9,95

Pfostenkappen

Edelstahl Kupfer verzinkt

7er 9er

Edelstahl € 6,90 7,90
Kupfer € 13,95 15,95
Metall verzinkt € 4,90 5,90
Aluminium € 9,90 15,-

Fixbeton

Einfach und schnell zum Setzen von Pfostenschuhen



Farbpalette Remmers HK-Lasur

	2251 Teak		2255 Mahagoni		2250 Pinie / Lärche
	2252 Ebenholz		2256 Palisander		2262 Kiefer
	2253 Kastanie		2257 Silbergrau		2263 Eiche rustikal
	2254 Tannengrün		2260 Nußbaum		2264 Eiche hell

Deckende Farbanstriche




	3600 Weiß
	3602 Dunkelgrau
	3606 Flaschengrün
	3610 Rotbraun

Wissenswertes zum Lärchenholz

Lärche ist das schwerste und zugleich härteste einheimische Nadelholz. Es ist sehr harzhaltig, widerstandsfähig und hat von Natur aus eine schöne rötlich-gelbe Färbung. Lärchenholz ist ohne chemischen Holzschutz im Freien dauerhaft haltbar. Direkter Bodenkontakt sollte jedoch vermieden werden. Grundsätzlich kann man Lärche aufgrund des hohen Harzgehaltes unbehandelt lassen. Im Lauf der Zeit setzt der Verwitterungsprozess ein, welcher nicht schadhaft ist, sondern lediglich eine Farbveränderung darstellt. Ein Großteil unserer Lärchenholzprodukte wird ab Werk mit einer Grundierung zum Schutz vor Bläue vorbehandelt. Um diesen Schutzanstrich und den ansprechenden, rötlichen Lärchenholzfarbton zu erhalten, empfiehlt es sich, das trockene und saubere Holz vor der Montage mit einer geeigneten Lasur zu behandeln, um diese zu fixieren und optimalen Holzschutz zu erlangen. Wir empfehlen hierfür Remmers HK-Lasur. Selbstverständlich bieten wir Ihnen diesen Endanstrich gegen Aufpreis auch komplett ab Werk an.

Farbbehandlung ab Werk



Bogenrankblende Lungau mit Farbbehandlung Eiche hell 2264

Brettsystem Serien „Padova“

Moderne, geradlinig verarbeitete Sichtschutzelemente aus vorgrundiertem Eichenholz oder Fichtenholz mit Metallic-Effekt-Oberfläche.

Erhältlich in zwei Verarbeitungsvarianten.

Variante 1:

Als leichte Ausführung gefertigt mit 18 Brettern, ca. 5 mm Abstand, von hinten sichtbar verschraubt.



Variante 2:

Als geschlossene Boden-Deckel-Schalung mit 23 Brettern.



Die ökologische Alternative zu Tropenhölzern! Die Padova-Serie aus vorgrundiertem Eichenholz überzeugt durch hohe Festigkeit, Härte und Dauerhaftigkeit (Resistenzklasse 2). Es kann durch Pflegeanstriche mit Remmers Eco-Öl-Dauerschutzlasur oder Remmers HK-Lasur endbehandelt werden, oder es erlangt ohne Weiterbehandlung bald seine geschätzte silbergraue Patina.

Art. Nr.	Bezeichnung	H x B in cm	Preis €
----------	-------------	-------------	---------

Brettelement "Padova" Eiche vorgrundiert, in leichter Ausführung mit 18 Brettern

Art. Nr.	Bezeichnung	H x B in cm	Preis €
1030	Brettelement vorgrundiert 180 x 180	180 x 180	395,-
1031	Brettelement vorgrundiert 180 x 150	180 x 150	349,-
1032	Brettelement vorgrundiert 180 x 120	180 x 120	275,-
1033	Brettelement vorgrundiert 180 x 90	180 x 90	213,-

Brettelement "Padova" Eiche vorgrundiert, in Boden-Deckel-Schalung mit 23 Brettern

Art. Nr.	Bezeichnung	H x B in cm	Preis €
1040	Brettelement vorgrundiert 180 x 180	180 x 180	512,-
1041	Brettelement vorgrundiert 180 x 150	180 x 150	435,-
1042	Brettelement vorgrundiert 180 x 120	180 x 120	345,-
1043	Brettelement vorgrundiert 180 x 90	180 x 90	265,-

Pfosten "Padova", Eiche vorgrundiert

Art. Nr.	Bezeichnung	H x B in cm	Preis €
1050	Pfosten 90 x 90 mm Länge 190	90 x 90 mm	95,-

Tore zu dieser Serie sind auf Anfrage erhältlich.

Sichtschutzzaun Serie „Padova“, Eiche vorgrundiert

Brettelement Padova, Eiche vorgrundiert, Höhe 180 cm (18 Bretter 20 x 95 mm)



Art.Nr. 1030



1031



1032



1033

Pfosten Eiche 190 cm



1050

Brettelement Padova, Eiche vorgrundiert, Höhe 180 cm (23 Bretter 20 x 95 mm)




Art.Nr. 1040



1041



1042



1043

Pfosten Eiche 190 cm



1050



Serie „Padova“, Fichte, in 5 verschiedenen Metallic-Effektfarben erhältlich

Das geradlinige Design und die ansprechende Oberflächenbearbeitung machen diese Serie zum absoluten Trendsetter. Wählen Sie aus fünf Farbtönen unserer Metallic-Effektfarbe. Die Oberflächenbearbeitung erfolgt auf der Frontseite des Elements mit einem Bürstenverfahren. Im Anschluss wird die Oberfläche mit einer Grundierung und zwei Metallic-Effekt-Anstrichen versehen. Dadurch entsteht eine natürlich schimmernde Oberfläche, die den lebendigen Charakter des Holzes unterstreicht.

Die Sichtschutzelemente sind sichtbar von hinten verschraubt und in zwei Ausführungen erhältlich: leichte Ausführung mit 18 Brettern bei ca. 5 mm Abstand oder als geschlossene Boden-Deckel-Schalung mit 23 Brettern.

Art. Nr.	Bezeichnung	H x B in cm	Preis €
----------	-------------	-------------	---------

Brettelement „Padova“, Fichte Metallic-Effektfarbe, in leichter Ausführung mit 18 Brettern,

Art. Nr.	Bezeichnung	H x B in cm	Preis €
501030	Brettelement	180 x 180	439,-
501031	Brettelement	180 x 150	379,-
501032	Brettelement	180 x 120	299,-
501033	Brettelement	180 x 90	235,-

Brettelement „Padova“, Fichte Metallic-Effektfarbe, in Boden-Deckel-Schalung mit 23 Brettern,

Art. Nr.	Bezeichnung	H x B in cm	Preis €
501040	Brettelement	180 x 180	555,-
501041	Brettelement	180 x 150	489,-
501042	Brettelement	180 x 120	395,-
501043	Brettelement	180 x 90	299,-

Pfosten „Padova“, Fichte Metallic-Effektfarbe,

Art. Nr.	Bezeichnung	H x B in cm	Preis €
501050	Pfosten 90 x 90 mm Länge 190	90 x 90 mm	85,-

Tore zu dieser Serie sind auf Anfrage erhältlich.

Brettelement Padova, Fichte, Höhe 180 cm (18 Bretter 20 x 95 mm),



Art.Nr. 501030



501031



501032


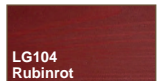
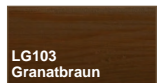

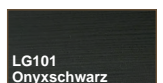


501033


Pfosten



501050



Brettelement Padova, Fichte, Höhe 180 cm (23 Bretter 20 x 95 mm)



Art.Nr. 501040



501041



501042




501043

Pfosten



501050

Die farbliche Darstellung der Abbildungen kann abweichen.



Rhombusserie „Catania“

Aus mitteleuropäischer Lärche

Moderne Trennwandelemente aus Rhombus-profileleisten 24 x 60 mm inklusive Holzabdeckleiste. Hochwertige Verarbeitung, von hinten mit Edelstahlschrauben befestigt, abgerundete Kanten für optimalen Wasserablauf. Gegen Aufpreis auch in Robinie erhältlich.

Alle unsere Lärchenelemente werden ab Werk mit einer Grundierung zum Schutz vor Bläue vorbehandelt. Farbbehandlung ab Werk gegen Aufpreis möglich.




Pfosten und Montagezubehör finden Sie auf Seite 35



Catania Art.-Nr. 880 mit Gabionen

Sichtschutzelement „Catania“

Catania Systemblende Höhe 180 cm



Art.-Nr. 880 881 882 883 890,891 892, 893

Abschlusselemente

Catania Systemblende Höhe 150 cm



Art.-Nr. 884 885 886 887 894, 895 897

Abschlusselement

Catania Style



Art.-Nr. 870 873 874 871 868 869

Abschlusselement

Spitzblend-

Catania Tore Höhe 180 u. 150 cm



Art.-Nr. 888 889

Alu-Aufsatzleiste eloxiert

Zusammen mit Sichtschutzzaun bestellen – nicht nachrüstbar. Passend nur für Catania-Elemente.



830

„Vario Blende“



896, 898, 899

Alupfosten elox.



Art. Nr.	Bezeichnung	H x B in cm	Preis €
880	Systemblende	180 x 180	475,-
881	Systemblende	180 x 150	409,-
882	Systemblende	180 x 120	329,-
883	Systemblende	180 x 90	249,-
884	Systemblende	150 x 180	409,-
885	Systemblende	150 x 150	349,-
886	Systemblende	150 x 120	289,-
887	Systemblende	150 x 90	229,-
897	Systemblende	90 x 180	265,-
890	Abschluss re.	180/150 x 90	329,-
891	Abschluss li.	180/150 x 90	329,-
892	Abschluss re.	180/ 90 x 90	329,-
893	Abschluss li.	180/ 90 x 90	329,-
894	Abschluss re.	150/ 90 x 90	289,-
895	Abschluss li.	150/ 90 x 90	289,-
888	Tor Catania	180 x 100	509,-
889	Tor Catania	150 x 100	469,-

Torrahmen: 45 x 115 mm, verleimt und verzapft
Wird zu diesen Toren eine Schlossausfräsung benötigt, muss zusätzlich zur DIN-Richtung eine Skizze zur Sichtseite erstellt werden (Vorder-/Rückseite bzw. Garten-/Straßenseite).

Sichtschutzzaun Serie „Catania Style“

870	Systemblende	180 x 180	539,-
871	Systemblende	180 x 180	539,-
873	Abschluss re.	180/ 90 x 90	349,-
874	Abschluss li.	180/ 90 x 90	349,-
868	Spitzblende	180/205 x 50	239,-
869	Spitzblende Alu	180/205 x 50	239,-

830 Alu-Aufsatzleiste 90 - 180 109,-
Preisgleich bei Längen 90 - 180 cm, passend nur für Catania-Elemente.

896	Vario Blende	Länge 180 cm	65,-
899	Vario Blende	Länge 90 cm	39,-
898	Vario Blende	ab 181-250 cm	83,-

Vario Blende aus eloxiertem Aluminium, passend für alle Rhombusleisten 24 x 60 mm. Anbringung ab Werk nach Kundenwunsch.

Pfosten Alu - eloxiert

80 x 80 mm	lfm/€	44,90
100 x 100 mm	lfm/€	58,30

„Salerno“ Zaunfelder aus vorgrundiertem Lärchenholz

Moderne Optik ohne seitliche Rahmen – optimal zur flexiblen Einpassung des Breitenmaßes vor Ort! Auch als Einzelbrett erhältlich, Seite 61.

- Latten oben und unten 30 ° abgeschrägt
- Lattenbreite 30 x Tiefe 50 mm
- Lattenabstand ca. 30 mm
- Zaunriegel 30 x 60 mm
- von hinten mit Edelstahlschrauben verschraubt



Mülltonnenbox, individuell gefertigt aus Zaunlatten „SALERNO“ S. 61

Art. Nr.	Bezeichnung	H x B in cm	Preis €
2300	Zaunelement Lärche	80 x 180	199,-
2301	Zaunelement Lärche	100 x 180	245,-
2302	Zaunelement Lärche	120 x 180	289,-
2375	Zaunelement Lärche	150 x 180	315,-
2376	Zaunelement Lärche	150 x 90	165,-
2370	Zaunelement Lärche	180 x 180	365,-
2371	Zaunelement Lärche	180 x 90	189,-
2380	Abschluss rechts	180/90 x 90	219,-
2381	Abschluss links	180/90 x 90	219,-
2385	Abschluss rechts	150/90 x 90	199,-
2386	Abschluss links	150/90 x 90	199,-
2305	Tor Salerno	80 x 100	259,-
2306	Tor Salerno	100 x 100	265,-
2307	Tor Salerno	120 x 100	275,-
2388	Tor Salerno	150 x 100	315,-
2389	Tor Salerno	180 x 100	349,-

Rahmen: 45 x 115 mm, verleimt und verzapft.
Passende Beschlagsätze Art.-Nr. 10100 bzw. 10150
Pfosten und Montagezubehör finden Sie auf Seite 35.

Hinweis:

Werden Elemente mit verschiedenen Höhen nebeneinander montiert, bitten wir zu beachten, dass die Riegel unterschiedliche Höhen aufweisen. Riegel auf gleicher Höhe sind auf Anfrage gegen Aufpreis möglich.
Wird zu diesen Toren eine Schlossausfräsung benötigt, muss zusätzlich zur DIN-Richtung eine Skizze zur Sichtseite erstellt werden (Vorder-/Rückseite bzw. Garten-/Straßenseite).


Art. Nr.	Bezeichnung	H x B in cm	Preis €
Sichtschutzzaun „TIVOLI“ vorbehandelt in Silbergrau mit Remmers Profi Lasur HSL 35			
Für Endbehandlung und Pflegeanstrich empfehlen wir Remmers Eco Öl-Dauerschutzlasur silbergrau. Weitere Informationen Seite 131.			
Fichtenbretter 16 x 95 mm, Rahmen 24 x 95 mm, Schrauben verzinkt und korrosionsbeständig.			
3970	Brettelement	180 x 180	275,-
3971	Brettelement	180 x 150	249,-
3972	Brettelement	180 x 120	230,-
3973	Brettelement	180 x 90	159,-
3975	Abschluss rechts	180/90 x 90	159,-
3976	Abschluss links	180/90 x 90	159,-
3979	Tor (Rahmen: 45 x 115 mm)	180 x 100	275,-

Passende Pfosten Fichte vorbehandelt in Silbergrau
3995 Pfosten Kopf gerade 9 x 9 x 100 **27,90**
3998 Pfosten Kopf gerade 9 x 9 x 190 **55,-**



Zaunfelder und Tore „Salerno“

Zaunfelder Höhe 180 cm mit 4 Zaunriegeln;
Zaunfelder Höhe 150 cm, wie Abbildungen, mit 3 Zaunriegeln
Zaunfelder Höhe 120 cm, 100 cm und 80 cm mit 2 Zaunriegeln



Sichtschutz „TIVOLI“ kombiniert mit Pflanzkästen „PALERMO FLEX“ mit Farbbehandlung

„Tivoli“ Fichtenholz-Aktions-Serie

Der Sichtschutzzaunklassiker im jungen, geradlinigen Look – in Silbergrau vorbehandelt. Fichtenbretter 16 x 95 mm versetzt auf senkrechten Hölzern 24 x 95 mm verschraubt.

Tipp: Der Sichtschutz „TIVOLI“ lässt sich ideal kombinieren mit unserer Gartenmöbelserie „PARTY“ von Seite 18. Leichte Sitzgarnituren, Stehtische und Schränke für das gesellige Leben im Freien.

Brettelement „Tivoli“, Höhe 180 cm	Abschluss	Tor	Pfosten
Art.-Nr. 3970	3971	3972	3973
3975	3976	3979	3995, 3998



Gestaltungselemente einwandig oder Kassetten für Beleuchtungseffekte

Hochwertige Gartenakzente aus pulverbeschichtetem Aluminium in Metall- oder Rostoptik verleihen Ihrer Sichtschutzzaungestaltung den individuellen Touch. Durch die beidseitige Pulverbeschichtung ist die Rostoptik dauerhaft. Keine Auswaschungen auf Bodenbelägen, Mauern u. ä.



LED-Leuchtstreifen

Weißlicht oder wechselndes Farbspiel




Indirekte Beleuchtung



Bei Kassettenelementen setzen Sie mit indirekter Beleuchtung stimmungsvolle Farbakzente in Ihrem Garten (Preis auf Anfrage).

Acrylglas Montagekleber

Blickdichte Gestaltung und Motivkontrast



zum Einbau von Acrylglas

RW 100

BF 100

€ 54,90

€ 13,95

Vor Ort kann eine hochwertige, UV-beständige, milchweiße Acrylglasplatte eingesetzt werden (kein Ausbleichen, kein Verfärben).

Gestaltungselemente Aluminium in Metalloptik, Maße: 180 x 80 cm

Rostoptik, Maße: 180 x 80 cm

Die Gestaltungselemente werden aus 2 mm starkem Aluminium gefertigt und sind einwandig oder als Kassette mit geschlossener Rückwand vorbereitet für LED-Anbringung, erhältlich. (Kassettentiefe innen ca. 48 mm, unten zwei Bohrungen für Kabelzuführung).



Preis €/Stück	M1 115A	M1 500A	M1 600A	M1 700A	M1 800A	M1 900A	M1 950A	M1 111R	M1 200R	M1 300R
Einwandig	455,-	455,-	455,-	475,-	499,-	475,-	475,-	455,-	455,-	475,-
Kassette mit Rückwand	M2 115A 695,-	M2 500A 695,-	M2 600A 695,-	M2 700A 735,-	M2 800A 735,-	M2 900A 735,-	M2 950A 749,-	M2 111R 695,-	M2 200R 695,-	M2 300R 735,-



Gestaltungselemente Edelfrost

Hinweis:

Diese Rostelemente sollten nicht über Steinböden oder Fliesen angebracht werden, da sie sich bei Regen auswaschen und dauerhafte Rostflecken hinterlassen. Auch eine Klarlackbeschichtung bietet keinen dauerhaften Schutz.

Gras Pustelblume Kolben

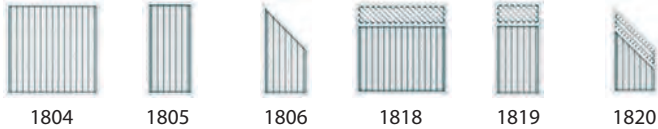


Edelrostelement unbehandelt	€ 239,-	€ 239,-	€ 239,-
Rückwand	€ 119,-	€ 119,-	€ 119,-
Acrylglas-Einsatz	€ 54,90	€ 54,90	€ 54,90



Absolut blickdichter und wartungsfreier Kunststoffzaun mit Nut- und Federprofilen in Rahmen gefasst. In 3 Farben erhältlich.

Sichtschutzzaun „Riva“ Weiß




Art.-Nr.	Maße B x H cm	Preis €
1804	geschlossen 180 x 180	349,-
1805	geschlossen 90 x 180	259,-
1806	Abschluss 90 x 180/90	259,-
1818	mit Gitter 180 x 180	439,-
1819	mit Gitter 90 x 180	359,-
1820	Abschluss 90 x 180/90	359,-
1807	Tor 98 x 180 inkl. Schloss + Beschlagsatz	729,-



Sichtschutzzaun „Riva“ Nussbaum



Art.-Nr.	Maße B x H cm	Preis €
4560	geschlossen 180 x 180	599,-
4561	geschlossen 90 x 180	479,-
4562	Abschluss 90 x 180/90	479,-
4564	mit Gitter 180 x 180	699,-
4565	mit Gitter 90 x 180	579,-
4566	Abschluss 90 x 180/90	579,-
4559	Tor 98 x 180 inkl. Schloss + Beschlagsatz	829,-



Sichtschutzzaun „Riva“ Holzoptik Polareiche



Art.-Nr.	Maße B x H cm	Preis €
2447	geschlossen 180 x 180	599,-
2448	geschlossen 90 x 180	479,-
2449	Abschluss 90 x 180/90	479,-
2450	mit Gitter 180 x 180	699,-
2451	mit Gitter 90 x 180	579,-
2452	Abschluss 90 x 180/90	579,-
2454	Rankgitter 60 x 180	359,-
2453	Tor 98 x 180 inkl. Schloss + Beschlagsatz	829,-



Pfosten und Zubehör für Zaunanlage „Riva“

Nr.	Bezeichnung/Farbe	Maße	Preis €
0783	Kleber 200 g Tube		18,95
1122	Kugel-Pfostenkappe Weiß		18,95
0773	Pfostenkappe Weiß		6,50
1581	Pfostenkappe Metalloptik		9,50
0779	Elementhalter Weiß		9,95
1860	Elementhalter Edelstahl		9,95
0780	Adapter - 45 Grad		7,95
0776	Aufsatzleiste gerade Weiß	180 cm	23,95
0778	Aufsatzleiste gerade Weiß	120 cm	21,95
1861	Alu Designaufsatzleiste gerade	180 cm	30,95

Nr.	Bezeichnung/Farbe	Maße	Preis €
0768	Pfosten Weiß	8 x 8 x 105 cm	39,95
0742	Pfosten Weiß	8 x 8 x 150 cm	52,90
0770	Pfosten Weiß	8 x 8 x 195 cm	59,90
0771	Pfosten Weiß	8 x 8 x 240 cm	69,90
4567	Pfosten Nussbaum	8 x 8 x 105 cm	82,90
4568	Pfosten Nussbaum	8 x 8 x 150 cm	94,90
4569	Pfosten Nussbaum	8 x 8 x 195 cm	109,-
4570	Pfosten Nussbaum	8 x 8 x 240 cm	119,-
2455	Pfosten Polareiche	8 x 8 x 105 cm	82,90
4387	Pfosten Polareiche	8 x 8 x 150 cm	94,90
2456	Pfosten Polareiche	8 x 8 x 195 cm	109,-
2457	Pfosten Polareiche	8 x 8 x 240 cm	119,-

Nr.	Bezeichnung/Farbe	Maße	Preis €
0781	Aufschraub-Pfostenträger		23,95
1272	Verbundanker-Set für 0781		39,95
0839	Drückergarnitur Weiß		89,90
4229	Drückergarnitur Edelstahl		89,90
1251	Drücker-Wechselgarnitur Metalloptik		89,90
0728	Torpfosten Einzeltor Weiß	2-er Set	349,-
0729	Torpfosten Doppeltor Weiß	2-er Set	349,-
772	Pfostenprofil Weiß		4,95



Planen Sie nach Belieben – wir fertigen für Sie individuell


Sichtschutzsystem „Nizza“ wartungsfrei – vielseitig – individuell

Das exklusive Zaunsystem „Nizza“ aus hochwertigem Fenster-Kunststoff ist die ideale Lösung für den anspruchsvollen Kunden. Das umfangreiche Angebot an Farben und Formen bietet genügend Spielraum für ihre persönliche Gestaltung. Alle Elemente sind kombinierbar, 8 Farben zur Auswahl. Design-Einsätze wahlweise in Alu oder Kunststoff.

Vorteile:

- massive Kunststoffrahmen mit Alu-Verstärkung
- hochwertige Folienbeschichtung
- Designeinsätze in Alu oder Glas
- täuschend echte Holzoptik
- eigene Herstellung
- Sonderanfertigung möglich

**HERSTELLUNG NACH
KUNDENWUNSCH**



**Auch mit
Glaseinsatz
erhältlich**

Preisbeispiele: Zaunfeld geschlossen 180 x 180 cm
Weiß glatt **ab € 489,-**
Struktur / Farbe **ab € 750,-**



Alu-Zaunpfosten

	80 x 80 mm	100 x 100 mm
Alu blank	lfm € 29,30	lfm € 38,70
Weiß pulverbeschichtet	lfm € 41,90	lfm € 53,80
RAL 9006 Weißaluminium	lfm € 44,90	lfm € 58,30
RAL 7016 Anthrazit glatt	lfm € 44,90	lfm € 58,30
Silber eloxiert	lfm € 44,90	lfm € 58,30
Pfostenkappen	Stück / € 11,95	Stück / € 12,90
Edelstahlwinkel	Stück / € 3,30	
andere Farben auf Anfrage		




Sichtschutzzaun „Nizza-Smart“

Bestehend aus Kunststoffprofilen Nut + Feder wie oben, wird jedoch als Stecksystem in U-Profilen von oben eingeführt.

ANGEBOT

Preisbeispiele: 180 x 180 cm ab € 212,- Weiß glatt
und ab € 405,- in Struktur/Farbe

Große Farbauswahl bei Rahmen und Füllungen,
andere Farben auf Anfrage



Zaun „Jumbo WPC“ mit Alu-Designelementen

Der Sichtschutz vereint Tradition, Eleganz und Technologie

Robust – streichfrei – farbig – edelstahlverschraubt

Streichfreier Sichtschutz im klassischen Lamellendesign. Die farbigen Kunststoff-Anteile im WPC-Gemisch ergeben in Kombination mit den Naturfasern Farbnuancen, die die Zaunelemente lebendiger erscheinen lassen. Querriegel aus Aluminium geben der Serie einen besonders eleganten Ausdruck. WPC-Profile 10 x 115 mm, Querriegel 15 x 90 mm




Profile und Alu-Querriegel Anthrazit

Maße B x H cm	Art.Nr.	Preis €
179 x 179	2880	219,-
95 x 179	2881	149,-
74 x 179/90	2882	169,-

Profile und Alu-Querriegel Grau

Maße B x H cm	Art. Nr.	Preis €
179 x 179	2884	219,-
95 x 179	2885	149,-
74 x 179/90	2886	169,-



Profile Sand, Alu-Querriegel Silber

Maße B x H cm	Art.Nr.	Preis €
179 x 179	2015	219,-
95 x 179	2017	149,-
74 x 179/90	2016	169,-

Profile Anthrazit, Alu-Querriegel Silber

Maße B x H cm	Art. Nr.	Preis €
179 x 179	2078	219,-
95 x 179	2127	149,-
74 x 179/90	2079	169,-



Metallpfosten Basic

Anthrazit oder Silber, pulverbeschichtet

Pfosten zum Einbetonieren	Maße cm	Preis €
inkl. Endprofil und Pfostenkappe	7 x 7 x 150	49,90
	7 x 7 x 240	59,90
	7 x 7 x 298	79,90

auch als Eckpfosten erhältlich

Pfosten zum Aufdübeln	Maße cm	Preis €
inkl. Pfostenträger, Pfostenfußabdeckung und Pfostenkappe	7 x 7 x 105	64,90
	7 x 7 x 192,5	79,90




Tore und Zubehör	Maße cm	Preis €
Torpfosten 2er Set in Anthrazit oder Silber	8 x 8 x 255	349,-
Einzeltor	98 x 179	499,-
Doppeltor auf Maß	max. 360 x 179	2.599,-
Drückergarnitur Edelstahloptik für alle Tore		89,90
Profilzylinder		21,95

Zaunelemente „BOARD KERAMIK XL“

Dauerhafte Elemente in Holz- und Steinoptik

Die Zaunelemente bestehen aus 6 mm Keramikplatten, welche hoch kratzfest, UV-beständig, pilz-/schimmelresistent und leicht zu reinigen sind.

Maße B x H cm	Preis €
180 x 180	1.049,-
Einzelprofil	369,-



Ein Zaunfeld 180 x 180 cm besteht aus drei Keramikplatten-Einzelprofilen in Holz- oder Steinoptik.






System WPC

Variabler Modulzaun als Stecksystem bestehend aus: 12 WPC-Einzelprofilen 15 cm breit und Profilabschlussleisten aus Aluminium. Durch die individuelle Anordnung der Profile (1 Seite glatt, 1 Seite genutet) im Zaunbrett ergeben sich optisch reizvolle Varianten. Profilabschlussleisten (oben/unten) wahlweise in Anthrazit oder Silber.
Zaunfeldmaße: H 184 x B 178 cm
Abschlusselement: H 184/94 x B 91 cm



Dekorprofile in Edelstahl und Glas

Werten Sie Ihre Zaunanlage optisch auf: Ersetzen Sie einzelne WPC-Profile durch ein Dekorprofil.
Höhe 15 cm: € 64,90 Höhe 30 cm: € 99,90
(inkl. Dekorprofiladapter)



System WPC „Platinum XL“


Die Platinumprofile sind durch eine zusätzliche Ummantelung fleckenresistenter und wasserabweisender als herkömmliche Profile. Profilabschlussleisten (oben/unten), bei Grau in Silber, bei Braun in Anthrazit. Andersfarbig gegen Aufpreis.
Einzel- und Doppeltore auf Anfrage.
Zaunfeldmaße: H 184 x B 178 cm
Abschlusselement: H 184/94 x B 91 cm



Dekorgitter in Metall und Edelstahl

Zum senkrechten Einbau.
Kombinierbar mit allen Sichtschutzzäunen.
Höhe 180 x Breite 60 cm

€ 299,-



Kombizaun-System „Ideal“

Das moderne „Ideal“-Kombizaun-System lässt sich dank seiner hohen Flexibilität mit nahezu jedem Stil kombinieren.

Das Ideale Programm für eine unkomplizierte und stylische Terrassen- und Gartengestaltung.

Die massiven Pfosten und Rahmenteile in Aluminium lassen sich durch das Stecksystem mit verschiedenen Materialien in effektvoller Weise dekorativ in Szene setzen.

„Ideal“ Sichtschutzzaun mit Aluprofilen in Silber und Anthrazit



Wir planen, gestalten und montieren.

Alu-Pfosten pulverbeschichtet



Maße: 90 x 90 mm


Längen	Anthrazit	Silber
183 cm	€ 88,-	-
200 cm	€ 102,-	€ 106,-
220 cm	€ 118,90	€ 128,-

Pfostenanker



zum Einbetonieren	zum Aufdübeln
Alu	Edelstahl
€ 19,90	€ 27,95

Alu-Anfangs- und Endprofil



Maße: 24 x 100 mm
Deckbreite: 100 mm

Längen	Anthrazit	Silber
180 cm	€ 21,95	-
200 cm	€ 25,75	€ 30,40

Alu-Nut- und Federprofil



Maße: 24 x 115 mm
Deckbreite: 100 mm

Längen	Anthrazit	Silber
180 cm	€ 26,75	-
200 cm	€ 29,30	€ 32,40

Alu-U-Leiste



Maße: 29 x 32 mm

Längen	Anthrazit	Silber
180 cm	€ 13,85	-
200 cm	€ 15,45	€ 18,70
220 cm	€ 17,90	-

Pfostenkappe

Anthrazit	€ 10,40
Silber	€ 11,20

Kunststoff-Federn

für WPC-Dielen	Länge: 178 cm	€ 2,40
	Länge: 198 cm	€ 2,80

Schraubenset

pro Feld	€ 22,30
----------	---------

Sichtschutzzaun „Serial“

Durch den modularen Aufbau sind die Maße flexibel plan- und anpassbar.

In Kombination mit Glas, Aluprofilen, Dekorstäben und WPC-Paneelen entstehen individuelle und einzigartige Zaunanlagen.



„Serial“ Sichtschutz mit Alu-Dekorprofil und Alupfosten



Premium Fence-Board®

WPC-Einzeldielen und „Serial“-Zubehör

Darkgrey		Ipé		Lightgrey		Teak		Aluprofil Anthrazit		Glasleisten Ober- und Unterprofil Anthrazit <i>Nicht mehr lieferbar</i>
H x L cm	Stück €	H x L cm	Stück €	H x L cm	Stück €	H x L cm	Stück €	H x L cm	Stück €	
15 x 178	19,95	15 x 178	19,95	15 x 178	19,95	15 x 178	19,95	15 x 178	35,90	180 cm Stück € 11,75
15 x 199	23,30	*15 x 199	23,30	15 x 199	23,30	30 x 178	42,50	15 x 200	40,50	
30 x 178	42,50	*Auslaufartikel, solange Vorrat reicht		30 x 178	42,50					

WPC Einzeldielen „Modern“

Darkgrey		Teak	
Höhe x Länge cm	Stück €	Höhe x Länge cm	Stück €
15 x 178	19,95		

+ neue Farbe Red Cedar

Alu-Oberprofil Unterprofil

jeweils in Silber und Anthrazit		
Deckbreite 75 mm	L: 180 cm	L: 200 cm
Silber	€ 24,30	€ 25,80
Anthrazit	€ 22,30	€ 27,80

Alu-Dekorprofil

Anthrazit nur in 179 cm	
Deckbr. 25 mm	Stück €
Länge 179 cm	12,80
Länge 200 cm	15,75

PVC-Leiste

als Adapter	
Länge	Stück €
180 cm	6,90



SICHTSCHUTZ IN WPC UND ALU

„Serial“ Sichtschutz WPC Teak mit Glaseinsatz



Planung nach Belieben

Das Steckzaunsystem kann einfach auf Ihre Bedürfnisse angepasst werden, denn die Lamellen lassen sich leicht kürzen. Ein echter Hingucker wird Ihr Sichtschutz durch die vielen Möglichkeiten der Zusammenstellung, z. B. mit modernem Materialmix.

Sie finden:

- Alu-Gestaltungselemente S. 39
- Schiefelemente S. 49
- Glaselemente S. 54+55
- Gabionenwände S. 86+87

Frankens größte Auswahl an individuellen Zaun- und Sichtschutzelementen!

Lassen Sie sich von unseren Kombinationsbeispielen inspirieren:

„Serial“ Sichtschutz WPC Teak mit Alu-Dekorprofilen



„Serial“ Sichtschutz Alu mit Dekorprofilen und Gabionen



„Serial“ Sichtschutz WPC Modern Teak



„Serial“ Sichtschutz WPC Darkgrey und Granitpfosten



„Serial“ Sichtschutz WPC Darkgrey u. Gestaltungselement



„Serial“ Sichtschutz mit Alu Nut- und Federprofilen



Frankens größte Auswahl an individuellen Zaun- und Sichtschutzanlagen – besuchen Sie unsere Ausstellung!

„Premium Fence Board“


Zeitlos und innovativ

Flexibel und individuell gestaltbar mit einer großen Dekor-, Farb- und Modellvielfalt. Wahlweise entwerfen Sie einen transparenten oder geschlossenen Sichtschutz.

Keine sichtbaren Schrauben, keine Nägel.
Der Zaun lässt sich sehr einfach mit einem Inbusschlüssel am Pfosten befestigen.

DIE ULTRASHIELD®- TECHNOLOGIE

Im Gegensatz zu herkömmlichem WPC sind die UltraShield® Zaunprofile mit einer Schutzschicht ummantelt, die keine Holzanteile enthält. Durch die reine PE-Schicht an der Oberfläche werden viele Probleme vermieden, die sonst bei WPC-Holzgemisch und Holz häufig anzutreffen sind.



Darkgrey

Lightgrey

Teak

Ipe´



Preise für die WPC-Einzeldielen und Aluprofile
finden Sie auf Seite 44

Zaunanlage WPC Teak mit „Paxos“-Dekorelementen



Zaunanlage WPC Lightgrey mit „Hera“-Dekorelementen



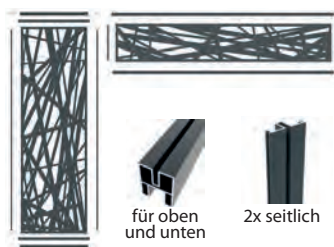
Zaunanlage WPC Lightgrey mit Dekorelementen



Zaunanlage WPC Darkgrey mit „Paxos“-Dekorelementen



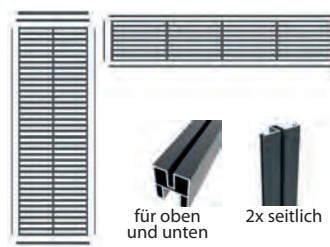
Boston Dekorelement „Hera“



Alu-Dekorelement in Anthrazit pulverbeschichtet, inkl. 4 Rahmenteile
Maße H x B:
horizontal 30 x 175 cm € 115,-
vertikal 182 x 58 cm € 209,-

für oben und unten
2x seitlich

Boston Dekorelement „Paxos“



Alu-Dekorelement in Anthrazit pulverbeschichtet, inkl. 4 Rahmenteile
Maße H x B:
horizontal 45 x 175 cm € 115,-
vertikal 182 x 88 cm € 219,-

für oben und unten
2x seitlich

Zaunserie „Boston“-Einzelteile

Alu-Pfosten Anthrazit



Maße: 75 x 75 mm
Inkl. 1 Abschlussprofil

Längen cm	Stück/€
124	43,-
190	69,-
250	87,50
300	108,-

Pfostenanker



Platte: 120 x 120 mm
für Pfostenlänge 124 cm

zum einbetonieren	Stück/€
Länge 30 cm	26,50

Stabilisierungsleiste



4-er Set aus Stahl

Maße	Länge	Set/€
10x20 mm	176 mm	25,50

Pfostenkappe



75 x 75 mm
PVC Schwarz

Stück € 6,25

Anfangs- und Endprofil-Set



Inkl. 4 Eckwinkel zum Befestigen und fixieren der Zaunfüllung
Setpreis € 39,65

Abschlussprofil extra


für Pfosten, Länge: 190 cm, St. € 5,50
für Pfosten, Länge: 234 cm, St. € 6,95

Füllprofile


siehe Seite 44



„Boston“ Lightgrey mit Dekorelement „Hera“



„Boston“ Darkgrey mit Milchglaseinsatz (45 cm)



„Boston“ HPL Element Empire Slate



„Boston“ Lightgrey mit Dekorelement „Crios“



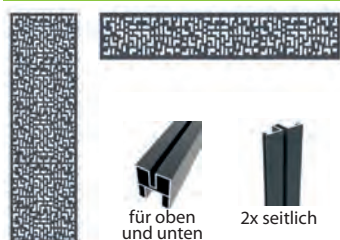
„Boston“ Eternal Iron mit Dekorelement „Crios“



„Boston“ Lightgrey mit Dekorelement „Hera“



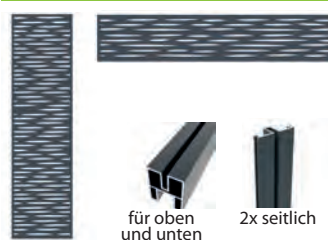
Boston Dekorelement „Crios“



Alu-Dekorelement in Anthrazit pulverbeschichtet, inkl. 4 Rahmenteile
Maße H x B:
horizontal 30 x 175 cm € 135,-
vertikal 182 x 58 cm € 209,-

für oben und unten
2x seitlich

Boston Dekorelement „Lamia“




Alu-Dekorelement in Anthrazit pulverbeschichtet, inkl. 4 Rahmenteile
Maße H x B:
horizontal 30 x 175 cm € 115,-
vertikal 182 x 58 cm € 219,-


für oben und unten
2x seitlich

Boston Milchglaselement

satiniert, Glasstärke: 8 mm
Inkl. Aluleisten für Oben und Unten




Maße: H x B	Stück €
30 x 177 cm	95,-



Maße: H x B	Stück €
45 x 177 cm	145,-

Boston HPL-Elemente

Stärke: 8 mm



Empire Slate	Stück €
H x B 43 x 177 cm	49,-



Eternal Iron	Stück €
H x B 43 x 177 cm	49,-

Alu-Profil-Set

für HPL-Platten-Element (Elementhöhe: ca. 180 cm)
5 Profile + 10 Konnektoren + 2 Leisten
Art. Nr. 2530 € 109,-



Tore

in verschiedenen Größen und Ausführungen erhältlich.
Füllung passend zum Zaun.
Preis auf Anfrage.



Rhombus- und Profilzaun

aus Aluminium

Unsere Rhombusleisten 20 x 60 mm mit dem besonderen Clou – bei Zaunhöhe 180 cm mit 28 Profilen wirkt der Sichtschutz nach außen leicht transparent, jedoch nach innen nahezu blickdicht.



Pulverbeschichtung:

RAL 9007 Graualuminium

RAL 9006 Silber

RAL 7016 Anthrazit

Maße cm	Stück €
Länge 180	16,90



Rhombus-Zaunanlage zweifarbig kombiniert



Rhombus-Zaunanlage mit Alu-Gitterelementen



Rechteck-Profilzaun

Rechteckprofil 20 x 120 mm

Halbtransparenter Sichtschutz: Mit den Nutenfüllungen erzielen Sie beliebige Abstände der Einzelprofile.



Pulverbeschichtung:

RAL 9007 Graualuminium

RAL 7016 Anthrazit

Weitere RAL-Farben auf Anfrage.

in den Längen	lfm/€
120, 150, 200 und 300 cm	24,90

Zaunanlage mit Rechteck-Profilen 20 x 120 mm



Kombination WPC-Zaunanlage mit Rechteck-Profil 20/120



Die Rechtecklamellen werden in den Zäunen entweder als Rankgitter, in blickdurchlässiger Variante mit entsprechenden Abstandshaltern oder als blickdichter Sichtschutz installiert. Abstände der einzelnen Lamellen auf Wunsch.



Breitenmaße variabel

Frankens
größte Auswahl an
individuellen Zaun- und
Sichtschutzelementen!



Keramik-Sichtschutz

Einzigartig und modern

Der Keramik-Sichtschutz setzt neue Maßstäbe bei der Gestaltung des Gartens.

Standardelemente in 3 Farben, Stärke 13 mm als Baukastensystem. Zu den Sichtschutzelementen können Keramik Terrassenplatten in verschiedenen Formaten farbgleich oder als Kontrast kombiniert werden.

Keramik-Elemente Einzelteile

Columbia grau		Columbia sand		Columbia graphit	
Maße B x H cm	Preis €	Maße B x H cm	Preis €	Maße B x H cm	Preis €
171 x 58,5	291,-	171 x 58,5	291,-	171 x 58,5	291,-
80 x 58,5	184,-	80 x 58,5	184,-	80 x 58,5	184,-

Keramik-Elemente

Columbia grau		Columbia sand		Columbia graphit	
Maße B x H cm	Preis €	Maße B x H cm	Preis €	Maße B x H cm	Preis €
171 x 175	1.017,-	171 x 175	1.017,-	171 x 175	1.017,-
85 x 175	685,-	85 x 175	685,-	85 x 175	685,-

Klemmprofil

Farbgleich zu Kassette



Maß: 58,5 cm € 19,50

Unterer Lastenträger



Stück € 3,30

Abschlußprofil

Farbgleich zu Kassette oder eloxiert



Längen	Preis €
171 cm	3,70
85 cm	1,85

Verbindungsprofil

Farbgleich zu Kassette oder eloxiert



Längen	Preis €
171 cm	5,75
85 cm	2,90

Sichtschutz mit Schieferplatten



Schiefer – jedes Element ein Unikat

Eine typische Gesteinseigenschaft sind die unterschiedlichen Ausprägungen von Oxidationen in der Oberfläche, welche durch Eisensulfide vor allem bei Schiefer entstehen können.



Pfostensysteme



Walltaco-Granit Pfosten	Alu-Pfosten Anthrazit
H x B x L 15 x 15 x 240 cm	H x B x L 9 x 9 x 240 cm
€ 178,-	€ 169,-

Schieferplatten für Zaunfüllung



Multicolor Slate	Grey Slate	Black Slate
Walltaco-Platten	Masse: H x B x Stärke	Preis €
Black Slate	180 x 30 x 1,5-2 cm	69,-
Grey Slate	180 x 30 x 1,5-2 cm	69,-
Multicolor Slate	180 x 30 x 1,5-2 cm	69,-

Gestaltungsvielfalt nach Wunsch

Rhombus- und Profilzaunsysteme aus Aluminium

So außergewöhnlich wie die Wünsche unserer Kunden auch sind, so außergewöhnlich ist der Spielraum, den Ihnen unsere Zaunanlagen bei der Verwirklichung lassen.

Die bewährte Rhombusleiste jetzt in Aluminiumausführung. Maße: 20 x 80 mm, individuell einsetzbar.

Mit den Nutenfüllungen können beliebige Abstände der Einzelprofile erzielt und somit moderne Kombinationsmöglichkeiten mit verschiedenen Materialien verwirklicht werden.

Nahezu blickdicht:

Bei Zaunhöhe 180 cm mit 22 Einzelprofilen wirkt der Sichtschutz nach außen leicht transparent, jedoch nach innen nahezu blickdicht.

Rhombus-Aluprofile – 20 x 80 mm in Holzdekor Rotbraun

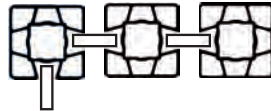


Eck-, Mittel- und Endpfosten in Anthrazit

Die Pfosten können beliebige Füllungen bis zu einer Stärke von 20 mm aufnehmen.

3 Profilpfosten

90 x 90 oder 60 x 60 mm mit Schwalbenschwanznut 20 mm
Farbton: Anthrazit RAL 7016
(Silber RAL 9006 gegen Aufpreis)



Profilpfosten inkl. Pfostenkappe	Länge	90x90 mm	60x60 mm
zum Einbetonieren	2,40 m	€ 169,-	€ 119,-
zum Aufdübeln	2,00 m	€ 139,-	€ 99,-
Pfostenanker Edelstahl zum Aufdübeln		€ 75,90	€ 85,90
2 Spannutenstein oben (2 Stück)		€ 9,40	€ 9,40
6 Auflagnutenstein unten (2 Stück)		€ 6,70	€ 6,70

5 Sichtwandprofile	Anthrazit RAL 7016	Silber RAL 9006	Holzdekor Rotbraun	Holzdekor Hellgrau	Holzdekor Dunkelbraun
Füllprofil					
8 x 88 mm	lfm € 13,80	lfm € 13,80	lfm € 14,30	lfm € 16,20	lfm € 16,20
Füllprofil 8 x 140 mm	lfm € 18,50	lfm € 18,50	lfm € 19,-	lfm € 19,50	lfm € 19,50
Füllprofil 20 x 140 mm					
	lfm € 26,-	lfm € 26,-	lfm € 26,-	lfm € 27,40	lfm € 27,40
Rhombusprofil 20 x 80 mm					
	lfm € 14,70	lfm € 14,70	lfm € 15,20	lfm € 16,40	lfm € 16,40

Alu-Profile in Kombination, Dekor Rotbraun/Anthrazit



Füllprofile 20 x 140 und 8 x 88 mm

Alu-Profile in Kombination Silber und Anthrazit



mit Lichtstreifen im Pfosten

Zubehörteile

Profilpfosten + Einzelteile (gegen Aufpreis)

- 1 Pfostenkappe
- 2 Spannutenstein oben
- 3 Pfosten 90 x 90 oder 60 x 60 mm
- 4 Abstandshalter/ Rhombusnutenstein
- 5 Sichtwandprofile
- 6 Auflagnutenstein unten



Viele Dekore
in unserer Ausstellung!

Alle Profile in den Längen: 100, 120, 150 und 200 cm erhältlich
Preise zzgl. Verpackung- und Versandkosten des Herstellers

T-Abschlußprofil
oberer Abschluß beim letzten Füllprofil 200 cm
Silber + Anthrazit € 7,20

4 Rhombusnutenstein
sorgt für einen gleichmäßigen Abstand der Rhombusleisten
Links + Rechts / 25 St. € 7,50



Wir planen, gestalten und montieren.

Sichtschutzzaunkombinationen verschiedener Materialien

Beispiele Ihrer Kreativität

Wählen Sie aus unserer vielseitigen Produktpalette Ihre Wunschoptik in Form von Aluminium-Profilen, WPC-Dielen, Glaseinsätzen oder Designelementen u.v.m. Dabei können Sie die unterschiedlichen Systemfüllungen individuell miteinander kombinieren. Sie erzielen so einen Material- und/oder Farbmix mit einer außergewöhnlichen Optik und machen aus Ihrem Objekt ein echtes Unikat.

Frankens größte Auswahl an individuellen Zaunanlagen.

Alu-Profile mit Glaseinsatz und Tor

Profil 20 x 140 mm und 8 x 88 mm in Silber



Aluminiumzaun mit Lichtpfosten

Profil 20 x 140 mm in Holzoptik und 8 x 88 mm in Silber



Alu-Zaunanlage mit Gestaltungselement

Profil 20 x 140 mm und 20 x 80 mm in Holzoptik



Alu-Gestaltungselement Dekor „Gras“ auf S. 39

Aluminiumzaun mit Höhenversatz

Profil 20 x 140 mm und 8 x 88 mm in Silber und Anthrazit



Toranlagen

Für jede Zaunanlage:
Einzel- und Doppeltorrahmen
mit entsprechender Füllung
möglich!



Nutprofil

mit LED-Streifen



Leistenprofil

mit LED-Streifen



Diffusor

Polyamid
zur Abdeckung
des LED-Streifens



Steckverbindung



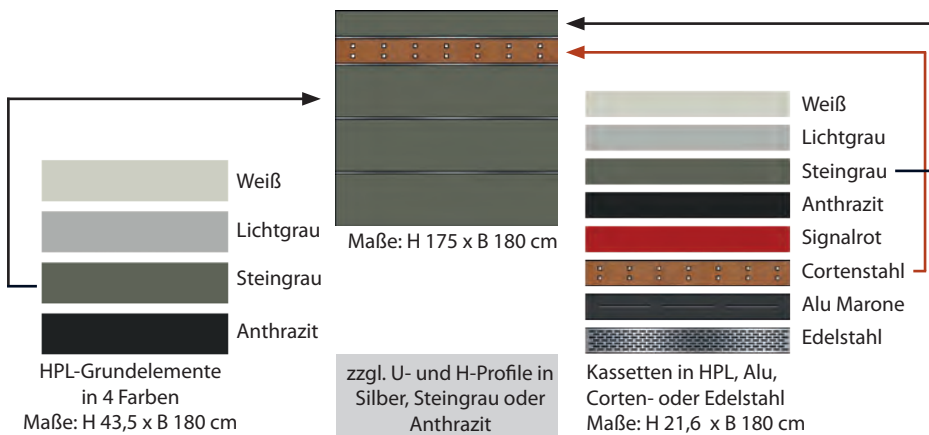
Sichtschutzsystem „Elevato“

Gestalten Sie sich Ihren Sichtschutz ganz individuell und einzigartig! Das Elevato-System ermöglicht Ihnen nahezu unendlich viele Kombinationsmöglichkeiten. Wählen Sie aus verschiedenen Farben und Materialien wie HPL, Aluminium, Corten- oder Edelstahl und designen Sie nach Ihrem persönlichen Anspruch. Auch der Einsatz von satiniertem Glas und Original-Steinfurnieren ist möglich und setzt stilvolle Akzente in jeder Sichtblendenanlage.

Die Montage ist schnell und einfach.



Kombinieren Sie nach Ihren Wünschen



HPL-Grundelemente
in 4 Farben
Maße: H 43,5 x B 180 cm

Maße: H 175 x B 180 cm

zzgl. U- und H-Profile in Silber, Steingrau oder Anthrazit

Kassetten in HPL, Alu, Corten- oder Edelstahl
Maße: H 21,6 x B 180 cm

- Weiß
- Lichtgrau
- Steingrau
- Anthrazit
- Signalrot
- Cortenstahl
- Alu Marone
- Edelstahl



Abschlusselemente

Maße: H 88 / 175 x B 90 cm




Weiß € 197,-

Steingrau € 223,-

Anthrazit € 255,-

Kombinationsbeispiele Höhe 175 x Breite 180 cm



Kassetten in Weiß **328,-**

Kassetten in Weiß mit Anthrazit **362,-**







Kassetten in Lichtgrau mit Weiß **370,-**

Kassetten in Lichtgrau mit Edelstahl **499,-**

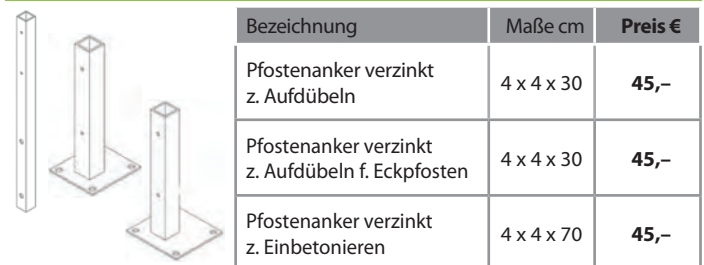
Kassetten in Steingrau mit Edelstahl **499,-**

Kassetten in Anthrazit mit Edelstahl **553,-**

Dekorelemente Höhe 175 x Breite 65 cm

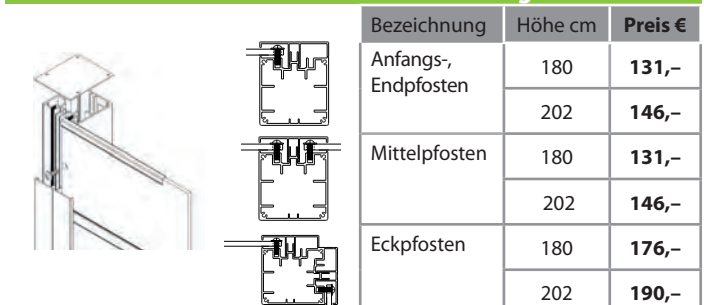
Steindekore		Alu	Rostdesign	Edelstahl	Glas
Modena	Lugo	Marone	Corten - Stahl	gebürstet	satiniert
					
Preis € 325,-	Preis € 325,-	Preis € 322,-	Preis € 248,-	Preis € 356,-	Preis € 299,-

Pfostenanker



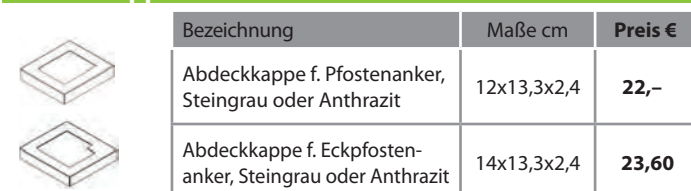
Bezeichnung	Maße cm	Preis €
Pfostenanker verzinkt z. Aufdübeln	4 x 4 x 30	45,-
Pfostenanker verzinkt z. Aufdübeln f. Eckpfosten	4 x 4 x 30	45,-
Pfostenanker verzinkt z. Einbetonieren	4 x 4 x 70	45,-

Pfosten 70 x 70 mm in Anthrazit oder Steingrau



Bezeichnung	Höhe cm	Preis €
Anfangs-, Endpfosten	180	131,-
	202	146,-
Mittelpfosten	180	131,-
	202	146,-
Eckpfosten	180	176,-
	202	190,-

Pfostenkappe für Pfostenanker



Bezeichnung	Maße cm	Preis €
Abdeckkappe f. Pfostenanker, Steingrau oder Anthrazit	12x13,3x2,4	22,-
Abdeckkappe f. Eckpfostenanker, Steingrau oder Anthrazit	14x13,3x2,4	23,60



HPL-Sichtschutz mit Gestaltungselementen



HPL-Sichtschutz in Weiß mit Dekorelement Marone



HPL-Sichtschutz mit Tor



HPL-Sichtschutz Lichtgrau mit Glaselement



HPL-Sichtschutz Weiß mit Alu-Dekorelementen Marone



HPL-Sichtschutz Weiß/Grau und Alu-Dekorelementen Modena



HPL-Sichtschutz Steingrau mit Edelstahlelementen



HPL-Sichtschutz Anthrazit mit Steinfurnier-Elementen



Edel – individuell – mit Klasse

Die modernen Glaselemente sind der ideale Wind- und Sichtschutz für den privaten sowie für den Gastronomie- oder Wellnessbereich.


Das stabile 8 mm-Sicherheitsglas und die Edelstahlpfosten bieten zuverlässigen Schutz für die 4 Windschutzklassen in Deutschland.

Wir bieten bei unserem kostengünstigen Standardprogramm Glasscheiben in den unterschiedlichsten Formaten und Optiken an.

Zur Wahl stehen Klarglas, verschiedene Streifendekore sowie einfarbige transluzente Drucke.



Streifen-Dekore und Klarglas




Dekorfarben

Die Dekore sind in diesen Farben möglich, Umsetzung im hochwertigen keramischen Siebdruck:



Filigrane Dekore mit pflanzlichen Motiven



Preise auf Anfrage

Glasscheiben Standardmaße

Breite mm	515	1030	1200	515	1030	1200	variabel	1030	1030	1200	1200	987	987
ESG-Klarglas	€ 77,-	€ 125,-	€ 129,-	€ 89,-	€ 142,-	€ 177,-	€/m² 129,-	€ 220,-	€ 220,-	€ 237,-	€ 237,-	€ 260,-	€ 260,-
Satinato	€ 113,-	€ 177,-	€ 208,-	€ 125,-	€ 244,-	€ 273,-	€/m² 327,-	€ 375,-	€ 375,-	€ 403,-	€ 403,-	€ 534,-	€ 534,-
Cremeweiß	€ 154,-	€ 232,-	€ 273,-	€ 177,-	€ 296,-	€ 327,-	€/m² 392,-	€ 451,-	€ 451,-	€ 494,-	€ 494,-	€ 594,-	€ 594,-

Aufsraubpfosten in V2A 60 x 60 mm

Länge: 127 cm mit 2 Klemmbacken 4 Klemmbacken
Länge: 187 cm mit 3 Klemmbacken 6 Klemmbacken

Anfangs-/Endpfosten



Pfostenlänge
127 cm € 220,-
187 cm € 298,-

Mittelpfosten



Pfostenlänge
127 cm € 237,-
187 cm € 315,-

Eckpfosten



Pfostenlänge
127 cm € 260,-
187 cm € 351,-

Pfosten zum Einbetonieren sind 30 cm länger (Preis auf Anfrage)

Alu-Pfostensystem „Quadrat“ 68 x 68 mm

Anfangs-, Mittel-, End- oder Eckpfosten mit Öffnungen an 3 Seiten, unbenutzte Öffnungen werden mit einer Abdeckblende verschlossen. Inkl. Pfostenkappe in Schwarz. Für Materialstärke 8 – 22,5 mm einsetzbar.

Länge: 127 cm € 71,-
187 cm € 94,-
240 cm € 118,-
(zum Einbetonieren)

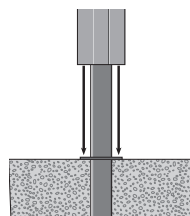
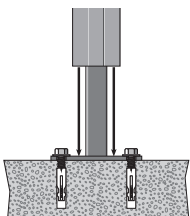


(andere RAL-Farben auf Anfrage)



Pfostenanker

Der Pfosten wird jeweils auf den Anker gesteckt
zum Aufschauben
Aufschraubplatte 13 x 13 cm
Höhe 35 cm, € 54,-
zum Einbetonieren
Höhe 64 cm, € 54,-
(40 cm im Boden)



Winkelanker

Pfostenträger für Randsteine
Höhe 20 cm
Stück € 66,-



(nur in Verbindung mit Pfostenanker zum Aufschauben)

Abdeckkappe

Aluminiumkappe zum Überdecken der Schrauben
Stück € 23,-



Gummidichtung

zum Einsatz der Glasscheiben in den Schienensatz
15 lfm € 47,-





SICHTSCHUTZELEMENTE IN GLAS



Glas – ein elegantes und zeitloses Design

Mit den modernen Glaswänden lassen sich mühelos Bereiche abtrennen und neu strukturieren. So sind Sie windgeschützt und genießen trotzdem den Blick in den Garten. Mit dem Alu- und Edelstahlpfostensystem ist das Aneinanderbauen und Kombinieren mit sämtlichen Sichtschutzzaunanlagen ganz einfach.

Unser Service:

- Fachberatung und Ausstellung
- Lieferung
- eigenes Montageteam

Frankens größte Auswahl an individuellen Zaun- und Sichtschutzelementen!

Sichtschutz Glas kombiniert mit Alu-Rhombusleisten



Milchglaselemente in Edelstahlrahmen



Aluminium-Sichtschutzzaun mit Glaseinsatz und LED-Lichtsystem

Paneele aus Aluminium mit Nut und Feder, einsetzbar in Quadratpfosten, bilden die Basiswand. Zwischen den Alu-Paneeeln sind Glasstreifen mit LED-Lichtsystem integrierbar.

Alu-Panel Nut und Feder – Einzelteile

Nut und Feder Panel mit Breite 15 cm



Anfangs-/Abschlussprofil



Mittelprofil

Längen	Preis €
120 cm	46,50
180 cm	70,20



Anthrazit



Grau



Weiß

Pulverbeschichtet in drei Farben (andere RAL-Farben auf Anfrage)

Einscheiben-Sicherheitsglas ESG

in vier Höhen, inkl. Gummidichtung

Die Positionierung des Glasstreifens in der Basiswand ist frei wählbar, allerdings muss er immer zwischen zwei Alu-Paneeeln eingebaut werden.

Glasstreifen – klar oder milchig

ESG-Glas 8mm stark, zum Einbau zwischen Alu-Paneeeln



Höhe mm	Klarglas		Milchglas	
	Länge cm		Länge cm	
	120	180	120	180
162	€ 23,-	€ 35,-	€ 35,-	€ 62,-
312	€ 39,-	€ 54,-	€ 67,-	€ 94,-
162	€ 54,-	€ 65,50	€ 83,-	€ 94,-
312	€ 70,-	€ 85,-	€ 106,-	€ 118,-

LED-Lichtbandsystem

Moderner Lichteffect für Ihre Sichtschutzwand.

Montage in die Nut des Alu-Paneels in Verbindung mit einem Glasstreifen.

Anfangsset

inkl. Trafo und 6 m Kabel



Längen	Preis €
120 cm	166,-
180 cm	196,-

Ergänzungsset

inkl. Anschlusskabel



Längen	Preis €
120 cm	106,-
180 cm	129,-

Ein Zaun ist mehr als nur eine Abgrenzung

Er ist auch ein Blickfang und Aushängeschild Ihres Grundstücks. Aus unserem reichhaltigen Sichtschutzprogramm können wir Ihnen auch individuelle Zaunanlagen in gewünschter Höhe und Breite anfertigen. Aluminiumzäune pulverbeschichtet vereinen dauerhaftes Material mit klassisch zeitlosem Design.

Wir planen, fertigen und montieren.



Rhombus-Zaunanlage Aluminium in Silber und Anthrazit



Rhombus-Zaunanlage in Aluminium mit Holzoptik

Lieferbar in Silber RAL 9006, Anthrazit RAL 7016 und Holzoptik. Abstände variabel. Pfosten und Zubehör Seite 44.



Aluminiumzaun in Anthrazit und Holzdekor (siehe S. 50+51)



Alu-Rhombusleisten in Holzoptik



Zaun- und Toranlagen in Edelstahl werden nach Kundenwunsch gefertigt





Klassisches Material im modernen Design

Ob im gewerblichen Bereich oder als moderne Abgrenzung von privaten Grundstücken, der Doppelstabmattenzaun erfreut sich größter Beliebtheit. Erhältlich in feuerverzinkt oder pulverbeschichtet in Anthrazit, Moosgrün und Weiß.

Doppelstabmattenzaun

In 2 Stabstärken erhältlich:
Typ 8/6/8 und Typ 6/5/6

Feldgrößen H x B cm	
60 x 250	160 x 250
80 x 250	183 x 250
100 x 250	203 x 250
120 x 250	223 x 250
140 x 250	243 x 250



Tormöglichkeiten für Doppelstabmattenzaun

Einzel- und Doppeltoranlagen für alle Zaunhöhen erhältlich.



Einzeltor



Doppeltor

Pfostenmöglichkeiten für Doppelstabmattenzaun

Zum Einbetonieren oder Aufschrauben



Profilschienenpfahl



Klemmplattenpfahl

Sichtschutzstreifen für Doppelstabmattenzaun

Aus hochwertiger Kunststoff-WPC-Faser oder aus PVC, weitgehend UV-stabil und witterungsbeständig. In vielen Farben und Dekoren, auch mit verschiedenen Motiven erhältlich.



Doppelstabmattenzaun mit Gestaltungselementen

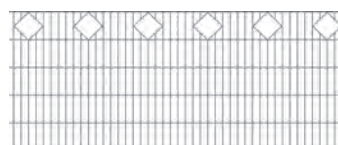


„Zaunanlage „Gamma“

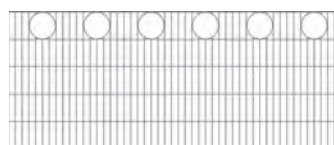


„Design“ Zaunfelder in Metall


Flexible Gestaltungsmöglichkeiten für Ihre Zaunanlage. Alle Varianten sind in feuerverzinkt bzw. Grün oder Anthrazit pulverbeschichtet erhältlich. Andere Farben auf Anfrage.



Quadra

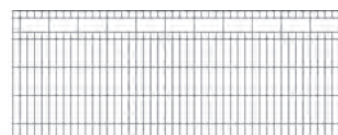


Rondo R 6

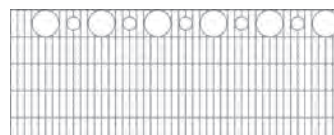


Arko

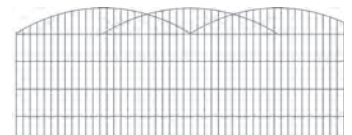
Feldgrößen H x B cm	
60 x 250	100 x 250
80 x 250	120 x 250



Piazza



Rondo R 11




Trio

Metallzäune nach Maß in Schlosserqualität

Ausführungen in Höhe und Breite nach Kundenwunsch.
 Erhältlich in feuerverzinkt oder mit Pulverbeschichtung.

Für alle Zaunanlagen gibt es passende Einzel- und Doppeltoranlagen.



**Unser Service für Sie:
 Passende Tore zu jeder
 Zaunanlage auf Anfrage.**

Zaunanlage „Gamma“



Zaunanlage „Florenz“



Zaunanlage „Madrid“



Modellbeispiele



Zaunanlage „Schlossstrasse“



Zaunanlage „Stadtweg“



Zaunanlage „Goethestraße“





Vollkunststoffzaunlatten



Nomawood®-Zaunprofile

Hergestellt aus widerstandsfähigem, geschäumtem Vollkunststoff mit ummantelten Oberflächenstrukturen.


Hochwertige Qualität, leichte Verarbeitung, pflegeleicht, UV-beständig und 100 % recycelbar. In 4 Farben und 2 Breiten. Kopfbearbeitung nach Wunsch.

Zaunlatte Länge	Maße 22 x 90 mm Stück €	Maße 17 x 70 mm Stück €
75 cm	19,70	12,90
90 cm	23,10	14,90
110 cm	28,50	18,40

Andere Längen auf Anfrage. Es fallen Frachtkosten des Herstellers an.

Zaunriegel Alu pulverbeschichtet	Farbe	lfm/€	Pfosten siehe unten. Zuzüglich Pfostenkappen und Befestigungsmaterial.
20 x 60 mm	weiß	13,50	
20 x 60 mm	grau/braun	15,50	
20 x 80 mm	Eiche hell	15,90	

Hohlkammer-Kunststoffzaunlatten



Hohlkammer-Zaunprofile

Hochwertiger Fensterkunststoff folienbeschichtet, UV-beständig, Maßanfertigung möglich.

Kopf mit Rundkappe Maße: 25 x 85 mm	Länge bis	Weiß Stück €	alle Strukturdekore Stück €
	60 cm	6,40	11,90
	75 cm	7,10	13,15
	85 cm	7,50	14,15
	100 cm	8,15	15,60
	120 cm	9,10	17,60
	Zaunriegel farbgleich	lfm	13,90
Pfosten Kunststoff 10 x 10 cm	lfm	31,50	41,30

Alternativ: Alupfosten pulverbeschichtet siehe Seite 41
Preise inkl. Lattenkappe (durchgefärbt)



Weitere Farben auf Anfrage.

Zaunanlage „Serial“- WPC



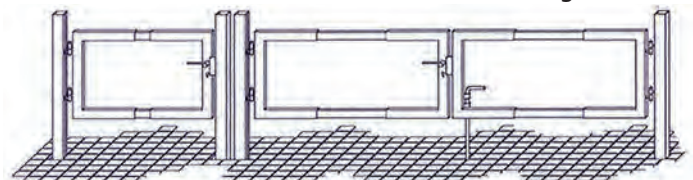
Zaunanlage in WPC

Die Zaunanlage mit WPC-Füllungen ist in variabler Höhe und in vier Farbtönen erhältlich, siehe Seite 44.

Qualität aus einer Hand:

- Fachberatung
- wir planen und gestalten
- riesige Ausstellung
- eigenes Montageteam

Alu-Torrahmen nach Maß – Preis auf Anfrage.



„Jägerzäune“

Sauber gefräste Halbrundlatten 6,2 cm, Spitze kegelet

Kesseldruckimprägniert – braun			Douglasie / Lärche unbehandelt		
Art. Nr.	H x B cm	Preis/Feld	Art. Nr.	H x B cm	Preis/Feld
F 128	250 x 60	€ 59,90	F 229	80	€ 71,-
F 129	250 x 80	€ 61,90			
F 139	250 x 100	€ 65,90			
F 149	250 x 120	€ 72,90			
			F 239	250 x 100	€ 83,-
			F 249	250 x 120	€ 99,-



„Staketenzäune“

Sauber gefräste Halbrundlatten 6,2 cm, kegelet, auf Querriegel vernagelt.

Kesseldruckimprägniert – braun			Douglasie / Lärche unbehandelt		
Art. Nr.	H x B cm	Preis/Feld	Art. Nr.	H x B cm	Preis/Feld
F 258	250 x 80	€ 56,90	F 358	250 x 80	€ 78,70
F 2510	250 x 100	€ 63,60	F 3510	250 x 100	€ 91,-
F 2512	250 x 120	€ 63,60	F 3512	250 x 120	€ 105,-



Staketennatten Einzelteile

Kesseldruckimprägniert – braun			
Länge cm	6 cm ø kegelet	7 cm ø kegelet	7 cm ø abgeschr.
80	€ 1,75	€ 2,95	€ 3,75
100	€ 2,05	€ 3,65	€ 4,45
120	€ 2,45	€ 4,25	€ 5,-
150	€ 3,20	€ 5,20	€ 6,10
180	€ 3,90	€ 6,30	€ 7,85

Lärche unbeh.	
Länge cm	6 cm ø kegelet
J 60	€ 3,35
J 80	€ 3,95
J 100	€ 4,50
J 120	€ 5,20
J 150	€ 6,25
J 180	€ 7,20



Halbrund-Zaunriegel

Kesseldruckimprägniert – braun			
Länge cm	8 cm ø	10 cm ø	*12 cm ø
250	€ 8,20	€ 12,50	-
300	€ 10,50	€ 15,90	€ 28,75
350	€ 12,20	€ 18,70	€ 35,-
400	€ 14,50	€ 21,80	€ 41,50
450	-	-	€ 48,50
500	-	-	€ 56,-



* nur auf Bestellung

Zaunpfosten Holz

Pfostenmaß: 115 x 115 mm
Kreuzholz

Kopfform wählbar



Länge cm	Fichte		Lärche/ Douglasie		kdi braun
	Art. Nr.	unbeh.	Art. Nr.	unbeh.	
90	21	€ 22,50	121	€ 28,90	221 € 26,90
110	22	€ 26,30	122	€ 32,50	222 € 31,60
130	23	€ 30,50	123	€ 37,50	223 € 36,60

Zaunpfosten Granit grau

15 x 15 x 170 cm
Kopf Pyramide



12 x 12 x 125 cm
Kopf gerade



Elementhalter

zur Befestigung der Sichtschutzwände am Pfosten.

4er Pack verzinkt € 3,95
4er Pack Edelstahl € 9,95



Für eine bessere Stabilität empfehlen wir das Einfräsen der Pfosten zur Aufnahme des jeweiligen Pfostenschuhs.

Stück/€ 14,90

Pfostenhalter Metall

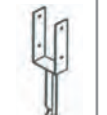
T-Zauneisen
120 cm lang verzinkt, mit 2 verstellbaren Laschen
Stück/€ 45,90



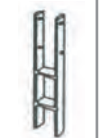
Pfostenschuh
verzinkt zum Aufdübeln
Gesamthöhe 20 cm



Pfostenschuh
zum Einbetonieren für kleine Zäune
Gesamthöhe 40 cm




Schwerer **Pfostenschuh**
H-Anker für Zäune und Türcchen
Gesamthöhe 60 cm



Zaunriegel

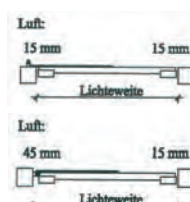
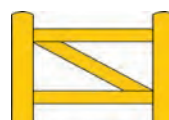
Aus getrocknetem, gehobeltem Fichten- oder Lärchenholz, angeschrägt. Maße: 45 x 68 mm

Länge cm	Fichte		Lärche		kdi braun
	Art. Nr.	unbeh.	Art. Nr.	unbeh.	
J 250	21	€ 18,90	121	€ 25,90	221 € 22,90
J 300	22	€ 22,-	122	€ 29,50	222 € 26,90
J 400	23	€ 27,40	123	€ 38,50	223 € 34,90



Einzel- und Doppeltor nach Maß

Bitte Toranschlag rechts oder links angeben.



Rahmenmaße	Fichte	Lärche
100 x 100 cm	€ 139,-	€ 149,-
120 x 120 cm	€ 149,-	€ 159,-
Weitere Größen auf Anfrage		
Schlossfräsung € 22,90		

Rahmenstärke jeweils aus 45 x 115 mm Fichten- oder Lärchenholz, für alle Zaunbretter.



Kesseldruckimprägnierung 25 % Aufpreis

Zaubrett „Favorit“



Fichte unbehandelt		
Länge cm	Maße mm J 24 x 60	Maße mm J 24 x 95
* 60	€ 3,35	€ 4,05
80	€ 3,85	€ 5,10
100	€ 4,05	€ 5,70
120	€ 5,10	€ 6,45
*150	€ 5,80	€ 6,95
*auf Bestellung		

Lärche vorgrundiert			
Länge cm	Maße mm 24 x 60	Maße mm 19 x 95	Maße mm 24 x 95
* 60	€ 3,85	€ 4,05	€ 5,40
80	€ 4,15	€ 5,10	€ 6,25
100	€ 4,50	€ 5,95	€ 7,20
120	€ 5,40	€ 6,90	€ 8,-
*150	€ 6,55	€ 8,-	€ 9,70
*180	€ 8,-	€ 9,80	€ 11,-



Zaubrett „Kelheim“

Kopf 30°
abgeschragt



Fichte unbehandelt		
Länge cm	Maße mm 30 x 60	Maße mm 24 x 95
* 80	€ 4,50	€ 4,45
*100	€ 5,-	€ 5,10
*120	€ 5,70	€ 5,70
*150	€ 6,75	€ 6,65
*auf Bestellung		

Lärche vorgrundiert		
Länge cm	Maße mm 30 x 60	Maße mm 24 x 95
80	€ 5,85	€ 5,40
100	€ 6,75	€ 6,55
120	€ 7,80	€ 7,20
150	€ 8,30	€ 9,15




Zaubrett „Trapez“

seitlich 30°
abgeschragt



Lärche vorgrundiert	
Länge cm	Maße mm 30 x 60/26
80	€ 6,45
100	€ 7,80
120	€ 9,35
150	€ 11,35
180	€ 13,30



Zaubrett „Salerno“

oben und
unten 30°
abgeschragt



Lärche vorgrundiert	
Länge cm	Maße mm J 50 x 30
80	€ 5,90
100	€ 6,65
120	€ 7,60
150	€ 8,30
180	€ 10,10



Salerno Zaunfelder und Tore finden Sie auf Seite 38



„Rancherzaun“

20-26 cm breit, ca. 25 mm stark,
Bretter unbesäumt,
gehobelt, geputzte Kanten



Lärche unbehandelt	
Länge cm	Stück
J 250	€ 32,90
J 300	€ 39,90
J 400	€ 52,40

21-26 cm breit, ca. 26 mm stark,
Bretter unbesäumt, beidseitig gehobelt



Kiefer grün	
Länge cm	Stück
400	€ 36,50
500	€ 46,90

Nicht mehr lieferbar



Lärchenzaun „Classic“

Zaubretter aus sibirischer Lärche
4-seitig glatt gehobelt, getrocknet



Maße mm	l/m/Preis
27 x 142	€ 7,90
27 x 190	€ 9,80

Qualität aus einer Hand:

- Fachberatung
- wir planen und gestalten
- riesige Ausstellung
- eigenes Montageteam

Rankgitter aus Lärchenholz

Mit dekorativen Rankhilfen zaubern Sie schnell Atmosphäre an Wände und Fassaden. Kombiniert mit den passenden Pflanzkästen ist es spielend leicht, blühende Abtrennungen für Terrasse, Balkon und im Garten zu gestalten. Massive Verarbeitung, edelstahlverschraubt, vorgrundiert. Gegen Aufpreis auch in Robinie erhältlich. Wissenswertes zum Lärchenholz und Pflgetipps finden Sie auf Seite 35 und 131.




Goldrain spitz



Goldrain eckig



Goldrain rund



Rankgitter "Seis" ohne Rahmen



Rankgitter "Seis Maxi" ohne Rahmen, ideal zu kürzen

Gitter-
öffnung
20 cm



Rankornament "Veronika"

Art. Nr.	H x B cm	Preis €
95	180/200 x 40	125,-
96	180/220 x 80	155,-
97	150/170 x 40	109,-
98	150/190 x 80	135,-

Art. Nr.	H x B cm	Preis €
111	180 x 40	99,-
112	180 x 60	119,-
113	150 x 40	89,-
114	150 x 60	105,-
115	150 x 80	119,-

Art. Nr.	H x B cm	Preis €
116	180/190 x 40	129,-
118	180/200 x 60	149,-
119	150/160 x 40	115,-
120	150/170 x 60	129,-

Art. Nr.	H x B cm	Preis €
29	172 x 29	53,-
42	172 x 42	75,-
94	172 x 94	135,-
72	172 x 172	183,-

Art. Nr.	H x B cm	Preis €
52	172 x 52	59,-
76	172 x 76	99,-
100	172 x 100	129,-
172	172 x 172	199,-

Art. Nr.	H x B cm	Preis €
B 70	158 x 70	109,-
B 90	158 x 90	129,-
B110	158 x 110	145,-
passend zu Pflanzkasten Veronika		

Pflanzkästen aus Lärchenholz

Top Verarbeitung, edelstahlverschraubt und mit Pflanzvlies ausgelegt.



20



21



22



23

Art. Nr.	L x B x H cm	Preis €
Pflanzkasten Veronika		
20	60 x 30 x 32	99,-
21	80 x 30 x 32	115,-
22	100 x 30 x 32	129,-
23	120 x 30 x 32	139,-



45



46, 47, 48



130-133

Pflanzkasten Ramona		
45	45 x 45 x 40	85,-
46	65 x 45 x 40	109,-
47	95 x 45 x 40	149,-
48	125 x 45 x 40	183,-
Pflanzkasten Christina		
130	Ø 35 x 28	65,-
131	Ø 45 x 28	85,-
132	Ø 55 x 28	99,-
133	Ø 65 x 28	119,-



10



13



14



11+12



17,18,19

Pflanzkasten Greta		
10	50 x 50 x 40	159,-
11	70 x 50 x 40	179,-
12	90 x 50 x 40	210,-
13	70 x 70 x 40	229,-
14	90 x 90 x 40	279,-
17	45 x 45 x 40	145,-
18	55 x 55 x 50	199,-
19	65 x 65 x 60	319,-



50-53



60-62



70+71

Pflanzkasten Barbara Viereck		
50	50 x 50 x 40	199,-
51	90 x 50 x 40	269,-
52	120 x 50 x 40	319,-
53	150 x 50 x 40	389,-

Barbara Sechseck		
60	Ø 55 x 40	235,-
61	Ø 75 x 40	319,-
62	Ø 95 x 40	329,-

Barbara Wandkasten		
70	90 x 50 x 40	319,-
71	120 x 50 x 40	345,-

Barbara Eckkasten		
80	50 x 50 x 40	212,-
81	70 x 70 x 40	269,-
82	90 x 90 x 40	345,-

Barbara Längs-Kasten		
90	150 x 50 x 40	389,-
91	200 x 50 x 40	485,-

Andere Maße und Höhen möglich. Fragen Sie unser Fachpersonal.



80-82



90-91



190



191



192




193

Catania Blumenkasten		
190	40 x 40 x 40	69,-
191	60 x 40 x 40	99,-
192	90 x 40 x 40	149,-
193	120 x 40 x 40	199,-





Pflanzkastensystem „Da Vinci“ von Biohort



Konfigurator:



www.biohort.com/3d-konfigurator

Grenzenlose Individualität – frei nach Ihren Wünschen, vom Pflanzbeet mit Höhenabstufung, über Sichtschutz bis zur Terrassenabtrennung.

Alle Grundmodelle können kombiniert werden.
Rankgitter mit seitlichen Stehern, Höhe 91 cm

Pflanzkasten gerade
mit 1 Rankgitter



Breite	Preis €
100 cm	689,-
150 cm	849,-
200 cm	939,-

Pflanzkasten L-Form
mit 2 Rankgittern



Breite	Preis €
100 cm	1.189,-
150 cm	1.339,-
200 cm	1.589,-

Pflanzbeete „Belvedere“ Biohort mit Zwischenboden



Die Biohort Pflanzbeete gibt es in drei Farbtönen, verschiedenen Größen und Formen. Pflanzeinsätze sind optional erhältlich.

Höhe 45 cm		Höhe 61 cm		Höhe 77 cm	
Maße cm	Preis €	Maße cm	Preis €	Maße cm	Preis €
53 x 53	299,-	53 x 53	349,-	53 x 53	349,-
102 x 53	349,-	102 x 53	399,-	102 x 53	459,-
152 x 53	399,-	152 x 53	499,-	152 x 53	579,-
201 x 53	499,-	201 x 53	599,-	201 x 53	639,-

Hochbeet Biohort aus feuerverzinktem Stahlblech



Nagerschutz integriert!

Hochbeet Biohort	
B x T x H cm	Preis €
102 x 53 x 77	399,-
102 x 102 x 77	449,-
201 x 53 x 77	549,-
201 x 102 x 77	599,-
201 x 201 x 77	799,-
152 x 53 x 77	499,-
152 x 102 x 77	539,-

Hochbeet Zubehör optional

Zwischenboden
Preis €
59,90
89,90
89,90
159,90
-
79,90
139,90

Zwischenboden
Reduziert das Erdvolumen, spart teures Befüllungsmaterial und wertvolle Zeit.



Frühbeetaufsatz
Effizienter Frostschutz und gute Zugänglichkeit durch 4 verschiebbare Doppelstegplatten mit Regenablauf. **€ 349,90**



Nur für Größe 201 x 102 cm

Pflanzkästen und Hochbeete aus Edelstahl



Die dekorativen Edelstahl-Stahlblech-Kästen sind vielseitig als Hochbeet oder zur Bepflanzung von Terrasse und Balkon verwendbar. In vielen Größen und Formen, auch in Sondermaßen erhältlich. Optional mit Einlegeböden.

Kräuterspirale aus Betonstein

Bereichert die Gewürz-Vielfalt in der Küche, dank großer Kräuter-Vielfalt auf kleinstem Raum. Betonsteine der Kräuterspirale in 5 verschiedenen Farbtönen als Bausatz erhältlich.



Maße cm	Höhe cm	Preis €
120 x 140	60	329,-



Hochbeet aus gehobeltem Lärchenholz

Bausatz im Schwalbenschwanz-Stecksystem inklusive Wühlmausdraht, Pflanzvlies, stabile Folie für Innenverkleidung, Gewindestangen und Zubehör.



B x T x H cm	Preis €
98 x 50 x 60	245,-
98 x 98 x 74	349,-
198 x 98 x 74	559,-

Umrandung 30 x 90 mm optional erhältlich.




Rostblumen

mit Glaskugeln



Holzregal „Herz“

(ohne Holz)



Rankhilfen

versch. Größen



Metall-Paravents

mit unterschiedlichen Dekoren in Antikgrau und Edelrost.



Alle Dekoelemente in verschieden Größen und Ausführungen erhältlich.

Pavillon

in Edelrost oder verzinkt
handgearbeitet in
Schlosserqualität
aus massivem Eisen.

Maße: 300 x 300 cm
(Sondermaße möglich)



Flecht-Paravents



In verschiedenen Ausführungen und Größen erhältlich.

Rosenbogen-Bausatz „Pur“ und „Classic“


Rosenbogen „Classic“



Rosenlaube mit „Classic“-Elementen

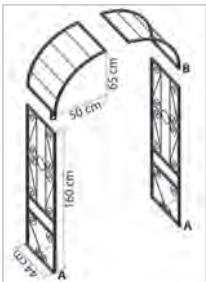


Einzelteile „Pur“ und „Classic“

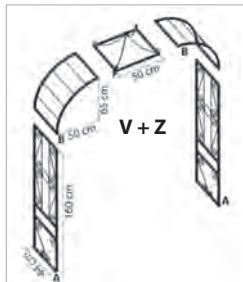


Stellen Sie sich aus Einzelteilen Ihren eigenen Rosenbogen oder Pavillon zusammen. Alle Preise in Edelrostauführung ohne Bodenbefestigung.


Gestaltungsbeispiele:



Bogenbreite: 100 cm
€ 214,-



Bogenbreite: 150 cm
€ 289,-



Maße: ø 235 cm
€ 657,-

- A Seitenteil „A“ („Pur“ und „Classic“) 160 x 44 cm € 79,-
- B Bogen „B“ 65 x 50 x 44 cm € 28,-
- C Spitze „C“ für Rosenbogen € 34,-
- Z Spitze „Z“ für Rosenbogen ab B 125 cm € 39,-
- S Zwischenstück „S“ 44 x 25 cm für Bogenbreite 125 und 155 cm € 34,-
- U Mittelteil „U“ 44 x 44 cm € 38,-
- V Zwischenstück „V“ 50 x 44 cm für 150 cm Breite € 36,-
- W Zwischenstück „W“ 75 x 44 cm für 175 cm Breite € 39,-
- Y Zwischenstück „Y“ 100 x 44 cm für 200 cm Breite € 41,-
- K Bodenanker für Seitenteile € 18,-

Alle Artikel in unserer Ausstellung werden in Rost unbehandelt angeboten.

Beachten Sie bitte, dass sich der Rost im Freien bei Regen auswäscht und somit Bodenplatten etc. verunreinigt.



Kaminholzregal „Speyer“

Honigbraun lasiert
L x B x H: 119 x 57 x 148 cm
beliebig erweiterbar,
auch mit Wetterschutz.



Grundmodell € 206,-
Erweiterung € 147,-
Wetterschutz € 36,-
(kleines Bild)

Kaminholzschrank

Maße: 280 x 100 cm, Höhe 200 cm
Seitenwände aus Profilholz
inkl. Rückwand und Fußboden € 399,-



Kaminholzregal Lärche unbehandelt

Bausatz bestehend aus: 1 Bodenelement,
2 Seitenelementen aus Rhombusleisten,
1 Dachelement (Boden-Deckel-Schalung),
4 Querstreben



Maße:
205x210/204x40 cm € 199,-
205x210/197x80 cm € 349,-
Zwischenwand
40 cm € 99,-
80 cm € 175,-
Rückwand
180 x 189 cm € 135,-

Mülltonnenboxen aus Lärchenholz

Massives und witterungsbeständiges Mülltonnensystem aus vorgrundiertem Lärchenholz. Von vorne oder von oben befüllbar durch eine praktische Klappe, mit einer Kette zum einhändigen Öffnen der Tonne. Rhombusleisten 24 x 60 mm, als Bausatz vormontiert. Bei 2er- und 3er-Box ist der Deckel geteilt. Inklusive Befestigungsmaterial, Dämpfer, Kette und Rollschnapper verzinkt.



120 l: 1120G
240 l: 1240G



2120G
2240G



2120R
2240R



3120R
3240R



Mülltonnenboxen mit geradem Deckel			Mülltonnenboxen mit gerundetem Deckel und Alueinsatz		
Bezeichnung	Maße BxTxH cm	Preis €	Bezeichnung	Maße BxTxH cm	Preis €
1120G 1er-Box 120 l	70 x 70 x 114/117	499,-	1120R 1er-Box 120 l	70 x 70 x 114/120	589,-
1240G 1er-Box 240 l	80 x 90 x 127/130	659,-	1240R 1er-Box 240 l	80 x 90 x 130/137	819,-
2120G 2er-Box 120 l	131 x 70 x 114/117	848,-	2120R 2er-Box 120 l	131 x 70 x 114/120	998,-
2240G 2er-Box 240 l	145 x 90 x 127/130	1.105,-	2240R 2er-Box 240 l	145 x 90 x 130/137	1.435,-
3120G 3er-Box 120 l	193 x 70 x 114/117	1.219,-	3120R 3er-Box 120 l	193 x 70 x 114/120	1.545,-
3240G 3er-Box 240 l	214 x 90 x 127/130	1.669,-	3240R 3er-Box 240 l	214 x 90 x 130/137	2.159,-



Mülltonnenunterstand aus Lärchenholz



Blitzschnell ist alles aufgeräumt und griffbereit. Nicht nur Mülltonnen finden hier ihren Platz sondern auch Gartengeräte, Kinderfahrzeuge uvm. Solide aus vorgrundiertem Lärchenholz gefertigt, für dekorative Ordnung rund ums Haus. Bausatz aus vier vorgefertigten Elementen, Pfosten 7 x 7 cm, Vierkantleisten 24 x 60 mm

Unterstand für 2 Tonnen , Art.-Nr. RF2 Außenmaß 150 x 80 x 130 cm, Innenmaß 136 x 75 x 124 cm	€ 545,-
Unterstand für 3 Tonnen , Art.-Nr. RF3 Außenmaß 220 x 80 x 130 cm, Innenmaß 206 x 75 x 124 cm	€ 755,-

Tolle Ideen und Kombinationsmöglichkeiten in unserem Sonderkatalog „Lärchenholz & mehr für Ihren Garten“ – jetzt anfordern!

Mülltonnen-Schranksysteme in großer Auswahl

Gestalten Sie Ihre Mülltonnenbox selbst. Wählen Sie aus verschiedenen Grundgerüsten und Türoptik-Oberflächen. Auch mit Schiebetüren erhältlich. Wahlweise mit Pflanzwanne oder Abdeckplatte.

Bitte Sonderprospekt anfordern!



Überdachung/Pavillon „Cadiz“

Die gesamte Konstruktion besteht aus einem stabilen, rostfreien Aluminiumgestell. Das verstellbare Lamellendach mit 17 cm breiten Lamellen regelt die Luftzirkulation und den Sonneneinfall. In geschlossener Position ist das Dach regendicht und das Wasser wird über die Regenablauffrinne abgeführt.

Die Lamellen sind mit einer Handkurbel individuell und einfach verstellbar.



Noch mehr Schutz gegen Wind und Wetter bieten die nachträglich zu ergänzenden Seitenrollos in verschiedenen Maßen. Die 11 x 11 cm starken Pfosten mit innenliegender Profilkante und Sockel zur Bodenverankerung sind besonders standfest. Die umlaufende Dachzarge ist stark dimensioniert, stabil und verwindungssicher durch Eckverbinder.



Pavillonmaße L x B x H cm
300 x 400 x 250
360 x 360 x 250
360 x 530 x 250
360 x 720 x 250

Seitenrollomaße L x B cm
265 für Breite 530
300 für Breite 300
360 für Breite 720
400 für Breite 400

Preise auf Anfrage. Aluminiumgestell und Rollo in Anthrazit.



Pavillon „Beltano“

Ein Aluminiumpavillon mit Dachöffnungs-Funktion. Die Alu-Lamellen lassen sich mittels einer Kurbel öffnen und schließen (siehe kleines Bild). Inkl. 4 bzw. 6 Vorhänge für individuellen Licht- und Sichtschutz. Pfosten 76 x 76 cm, Höhe 230 cm



Nicht mehr lieferbar



Stellfläche: 300 x 300 cm
€ 2.399,-

Stellfläche: 540 x 300 cm
€ 3.999,-



Terrassenüberdachungen in Aluminium

Modell „Primeline“

Wartungsfreie Überdachungen mit edlem Design und vielen Erweiterungsmöglichkeiten. Hohe Produktqualität zum günstigen Preis. Unterschiedliche Ausführungen in Rastermaß sowie in Maßanfertigung für optisch ansprechende individuelle Lösungen.



Erhältlich in 4 Standardfarben.
Weitere RAL-Farben gegen Aufpreis.



Modell „Supremeline“

Bietet alle Vorteile der Primeline-Überdachung. Durch die extra stabile Rinnenausführung ist bei der Supremeline zudem ein größerer Pfostenabstand für einen freien Blick in den Garten und die Natur möglich.

Verschiedene Rinnensysteme



Terrassenüberdachungen in Holzbauweise

Mit unseren hochwertigen Produkten für den Bau von Terrassendächern, können Sie jede gewünschte Lösung einfach und kostengünstig realisieren. In kürzester Zeit, schaffen Sie sich und Ihrer Familie, den idealen Raum zum Entspannen und Genießen.

Eigene Fertigung in zimmermannsmäßiger Verarbeitung ganz nach Ihren örtlichen Gegebenheiten. Holzmaterial in Fichte oder Lärche Leimholz, alternativ in Konstruktionsvollholz (KVH).

Dacheindeckung nach Wahl: Plexiglas, Wellplatten oder Hohlkammerprofile sowie Glas.



Holz trifft Farbe

Große Vielfalt und unübertroffene Haltbarkeit – für alle Witterungsbedingungen.



Wir empfehlen



Mehr Raum zum Leben: sowohl drinnen als auch draußen

Modell „Suroline“

Geschützt vor Regen oder unter freiem Himmel – alles nur mit EINEM Dach. Die spezielle Dachkonstruktion der neuen Suroline macht dies durch einzeln und variabel aufschieb- bare Glasbereiche möglich.

Durch die geöffneten Dachelemente ist eine optimale Luftzirkulation gewährleistet und es entsteht auch bei höheren Temperaturen keine Stauwärme.

Ihre Auswahl für eine perfekte Überdachung.

- Standard- und Sondermaße für individuelle Lösungen
- Dacheindeckung VSG-Glas 8 mm
- Manuelle Schiebefunktion für separate Glasteile



Nicht mehr lieferbar



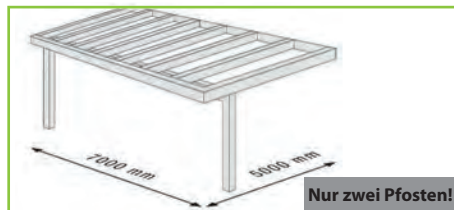
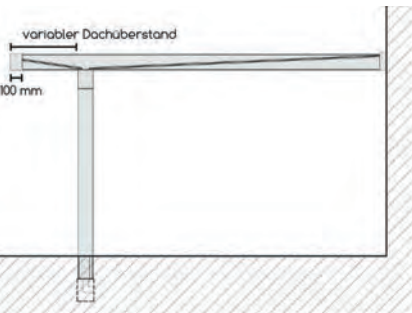
Modell „Cubusline“

Die Terrassenüberdachung mit eleganter Optik

Das einzigartige Design ergibt sich aus der nicht sichtbaren Dachneigung und einem variablen Dachüberstand, der zudem eine Dachtiefe mit Glaseindeckung bis zu 5 m ermöglicht.



**Erhältlich in 3 Standardfarben.
Weitere RAL-Farben gegen Aufpreis.**



VORTEILE

- Pfostenabstand bis zu 7.000 mm
- Dachtiefe bis 5.000 mm in 8 mm VSG-Glas
- sehr hohe Dachlast durch verstärkte Profile
- einzigartiges Flachdach-Design ohne sichtbare Dachneigung
- variabler Dachüberstand

Freistehende Überdachung

Wohlfühlplätze, wo Sie es wünschen

Eine frei stehende Überdachung bietet großen Gestaltungsspielraum für den Garten und ist eine attraktive Variante, um zusätzlichen, wettergeschützten Raum zu schaffen.

Die Zusatzkonstruktion besteht aus einem massiven Tragbalken und senkrechten Aluminium-Pfosten, um diese unabhängig von Fassaden und Mauerwerken aufstellen zu können.



**Erhältlich in 4 Standardfarben.
Weitere RAL-Farben gegen Aufpreis.**





Terrassenwelten



„Terrazza Pure“

Das kubische Glas-Terrassendach

Spektakuläres Design – anspruchsvolle Technik!

Hier ist das Gefälle in die Rahmenkonstruktion integriert und deshalb von außen nicht sichtbar.



Ansicht von vorne auf das Dach



Terrassendächer mit tragendem Wandanschluss

Nicht alle Fassaden mit ihren unterschiedlichen Untergründen eignen sich, um schwere Lasten wie Terrassendächer oder Markisen aufzunehmen.

Mit dem tragenden Wandanschluss von Weinor ist das kein Problem. Das System lässt sich schnell und sicher montieren.



Beschattungen – Blend-, Sicht- und Wärmeschutz

Aufdach-, Unterdach sowie Vertikal-Markisen verhindern das Aufheizen der Terrassen und Innenräume und schützen vor unangenehmen Blendeffekten. Vertikalbeschattungen sorgen gleichzeitig für Wind- und Sichtschutz.

Für fast alle Terrassendächer nachrüstbar.

Unsere Serviceleistungen für Sie:

- Ausstellung verschiedener Überdachungen
- Fachberatung
- Terrassenbau komplett:
- Terrassenbeläge in Holz, WPC und Stein
- eigenes Montageteam




Markisen – der perfekte Sonnenschutz

Die „Semina“ Halbkassetten-Markise

Junges Design und kraftvolle Technik, dazu stark in Preis und Funktion. Sie bietet gradlinige Gestaltung und herausragende Qualität.

Der Gelenkarm mit patentierter Windhochschlagsicherung verhindert ein Hochschlagen der Markise bei untergreifendem Wind.

Das halbrunde Markisendach schützt Tuch und Technik vor Verschmutzung.



„Opal“ Design Kassetten-Markise

Hochleistungstechnologie trifft auf erstklassiges Design und entspricht allen Anforderungen an eine Kassetten-Markise der Premium-Klasse. Konzipiert für die Beschattung großer Flächen passt sie sich durch ihre zeitlos klassische Formgebung der jeweiligen Architektur harmonisch an.

In der Kassette ruhen Markisentuch und Technik so sicher wie in einem Safe. Die perfekte Lösung für Ihre Beschattung.



„Semina Life/LED“

Volant-Plus – **vertikaler** Sicht- und Sonnenschutz, der elegant in das Ausfallprofil der Markise integriert ist. Er bietet Sicht- und Blendschutz bei tief stehender Sonne. Stufenlos ausfahrbar bis 210 cm. Die in der Kassette integrierten LED-Spots erzeugen eine stimmungsvolle Beleuchtung auf der Terrasse.

In der Kassette liegen Markisentuch und Technik gut geschützt.



„Paravento“

Seitlicher Sichtschutz mit einem Handgriff.

Die stilvolle Seitenmarkise schützt vor fremden Blicken, Sonne und kühlem Seitenwind. Als kostengünstige Lösung lässt sich die schlanke, aber solide Kassette praktisch überall montieren und in Tuchqualität und Farbe und Design auf Ihre Markise abstimmen. Sie ist eine flexible und elegante Alternative zu feststehenden Elementen wie Zäunen, Mauern und Hecken. Die Paravento Seitenmarkise kann schnell, leicht und unkompliziert an jeder Hauswand oder Terrassenkonstruktion sowohl seitlich als auch frontal angebracht werden.



Atemberaubend schön und langlebig:

Die große Auswahl an Tuchdesigns bringt wohnliche Atmosphäre ins Freie – ganz nach Ihrem individuellen Geschmack. Wählen Sie aus insgesamt 143 Designs von Polyester bis Acryl gefertigt und spindüsengefärbt.

Ihr Vorteil bei uns:

- **Fachberatung**
- **Planung vor Ort**
- **Montageservice**
- **Ausstellung**



Terrassenwelten



„Kubata“ – moderne Markise

Stark in Qualität und Design. Die Kassette der Kubata ist geradlinig, schick und schützt vor Witterungseinflüssen. Sie ist mit einem Stützprofil über die gesamte Breite ausgestattet, das sorgt für einen optimalen Tuchstand.

Kubata-LED-Kassetten mit integrierter Beleuchtung sorgen für Stimmung auf der Terrasse. LED stufenlos dimmbar bei geringem Energieverbrauch.



„Plaza Viva“ – Terrassenspaß bei fast jedem Wetter

Dank der beiden vorderen Pfosten ist sie äußerst windstabil und gewährleistet, dass sie bis Windstärke 6 ausgefahren bleiben kann und dann noch zuverlässig Regen- und Sonnenschutz bietet. Durch den absenkbaren Teleskop-Pfosten per Kurbel fließt bei Regen das Regenwasser sicher ab.

Aber Viva ist nicht nur praktisch, sie passt sich mit Ihrem modernen und schlanken Design auch jeder Hausfassade an. Mit der riesigen Auswahl an attraktiven Markisentüchern können Sie Ihre Terrasse individuell gestalten.



„Pergo-Tex II“ – Wetterschutz und Cabrio-Feeling

Die elegante Pergola-Markise Pergo-Tex II schützt vor Wind, Regen und UV-Strahlung. Mit ihren soliden Stützen und der belastbaren, langlebigen Bespannung bietet sie eine außergewöhnliche Windstabilität für noch längeren Terrassengenuss. Zusätzlich ausgestattet mit einer Senkrecht-Markise oder seitlichen Ganzglaselementen, wird sie zum gemütlichen Rundum-Wetterschutz. Durch das stufenlose Ein- und Ausfahren per Motor bietet sie tagsüber Sonnenschutz und am Abend einen freien Blick auf den Sternenhimmel.

BESUCHEN SIE UNSERE AUSSTELLUNG!

Intelligentes Zubehör für Ihre Terrasse

Auf Knopfdruck Wärme und Licht. Mit der Weinor Fernbedienung können Sie ganz bequem von Ihrem Lieblingsplatz aus alle elektrischen Komponenten steuern.



„Sibirische Lärche“

Terrassendielen

Die sibirische Lärche ist aufgrund des langsamen Wachstums härter als die europäische Lärche, zudem ist sie kleinastiger und der hohe Harzanteil wirkt wie eine natürliche Imprägnierung und muss nicht zwingend mit einem Holzanstrich haltbar gemacht werden. Bei Bewitterung erhält sie eine besonders schöne silbergraue Patina.

„Bangkirai“

Terrassendielen

Das wohl bekannteste Hartholz für den Außenbereich, rotbrauner Farbton. Dauerhaftigkeitsklasse 1–2



Sibirische Lärche glatt



Oberfläche 2-seitig glatt
unbehandelt
Längen m:
3,00 / 4,00 / 5,10 / 6,00

Verlegeart:

Sichtbare Verschraubung mit Edelstahlschrauben und Terrafix

Maße mm	lfm/€	m ² /€
27 x 142	7,90	54,90
26 x 120	6,60	54,90

Sibirische Lärche geriffelt



Oberfläche 2-seitige Softriffelung
unbehandelt
Längen m: 3,00 / 4,00 / 5,10 / 6,00

Verlegeart:

Sichtbare Verschraubung mit Edelstahlschrauben und Terrafix

Maße mm	lfm/€	m ² /€
27 x 142	7,90	54,90

Sibirische Lärche



Terrassenparkett

Farblos ölimprägniert
Sichtseite breit geriffelt
Längen m: 3,00 / 4,00 / 5,00 / 6,00

Verlegeart:

H-S Kunststoffklammer
50 Stück ohne Schrauben
reicht für ca. 3 m²

€ 49,95

Maße mm	lfm/€	m ² /€
25 x 140	15,75	112,40

Bangkirai



genutet / glatt
unbehandelt
Längen m:
2,44 / 2,74 / 3,05 / 3,35 / 3,66 / 3,96 /
4,27 / 4,57 / 4,88

Maße mm	lfm/€	m ² /€
25 x 145 genutet / glatt	16,90	118,-
45 x 145	auf Anfrage	

Unterbau und Zubehör für Holz-Terrassenaufbau

Kiefer kdi



Holzart	Länge m	Maße mm	lfm/€
Kiefer kdi	3 / 4 / 5	60 x 80	3,85
Kiefer kdi	3 / 4 / 5	80 x 100	6,40
sib. Lärche unbehandelt	2 / 2,5 / 3	45 x 68	5,80

Lärchenholz



Hartholz



keilgezinkt
Dim. 42 x 68 mm

Länge m	lfm/€
3,60	12,90
4,00	12,90

Aluprofil



Dim. 30 x 50 mm


Länge m	Stück €
4,00	41,90

**Befestigungsmaterial
Terrafix-Distanzhalter**



Konstruktiver Holzschutz durch Unterlüftung und gleichzeitig Abstand zu den Terrassendielen.
In 2 Fugenbreiten:
4 mm + 7 mm
100 Stück **€ 27,49**


**Wurzelschutz-
folie**



Breite 150 cm
Preis m² **€ 1,25**

Terrassenlager stufenlos höhenverstellbar

Zur Aufnahme sämtlicher Unterkonstruktionen in Holz oder Aluminium.
Schnelle, einfache und kostengünstige Montage bei unebenem Gelände und Höhenunterschieden.
Ideal auch bei Dachterrassen mit großer Aufbauhöhe und Gewichtseinschränkungen.
Höhenverstellbar von 26–260 mm.



Höhe von/bis	Preis €
26 – 35 mm	3,20
35 – 50 mm	3,70
50 – 80 mm	4,40
80 – 140 mm	5,40
140 – 260 mm	6,70

Gummigranulat-Pads

Für die Unterkonstruktionen aller Terrassensysteme.
Sorgen für Höhenausgleich und optimalen Trittschall.



*beschichtet

Stärke B x L mm	Inhalt	Preis €
3 x 60 x 90	60	18,99
8 x 60 x 90	24	10,09
8 x 60 x 90	48	17,89
20 x 60 x 90	12	10,09
20 x 60 x 90	30	20,19
8 x 192 x 192	10	14,99
*3 x 60 x 90	20	7,79
*8 x 192 x 192	10	18,39



Die Zukunft ist aus diesem Holz

Kebony Terrassendielen

Kebony ist die nachhaltige Alternative zu Tropenholz und anderen modifizierten Hölzern. Die Kebony Technologie wurde in Norwegen entwickelt und ist ein umweltfreundliches, patentiertes Verfahren, das die Eigenschaften von nachhaltigen Weichhölzern durch eine bio-basierte Flüssigkeit aufwertet. Als Ergebnis wird die Zellstruktur des Holzes permanent verändert, es erhält Premium-Eigenschaften und eine dunkelbraune Farbe. Geeignet für interne und externe Anwendungen, die hohe Leistung gekoppelt mit Ästhetik voraussetzen, Kebony ist in astrein (clear) und astig (character) erhältlich.

Das Holz ist besonders langlebig und bestens geeignet für Terrassen-, Bodenbeläge und Fassaden. Auf Kebony gibt es bis zu 30 Jahre Garantie, je nach Ausführung.

„Kebony“ Character

Nordische Kiefer astig, glatt + gerundet
Längen m: 3,20 / 3,50 / 3,80 / 4,10 / 4,40 / 4,70 / 5,00 / 5,30



Maße (mm)	lfm/ €	m ² / €
28 x 120	11,99	99,80

„Kebony“ Clear

Pinie astfrei, glatt + gerundet
Längen m: 3,30 / 3,60 / 3,90 / 4,20 / 4,50 / 4,80 / 5,40




Maße (mm)	lfm/ €	m ² / €
22 x 142	24,99	175,90

„Kebony“ Terrassenunterbau und Zubehör

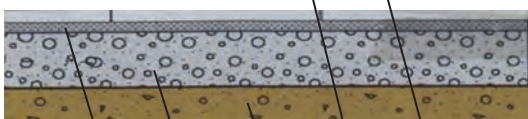
	Kebony Character 48 x 73 mm 4,10 / 4,70 Preis lfm € 12,99
	Kebony Clear Start-/Endclip Rask Pack 10 Stück € 35,29 Clip inkl. Edelstahlschrauben
	Kebony Rask Clip Pack 125 Stück € 143,99 Inkl. Schrauben für Holz und Alu Unterkonstruktion



Die Kebony®-Technologie verleiht dem Holz die dunkelbraune Farbe. Anfängliche Farbunterschiede gleichen sich durch die UV-Bestrahlung aus. Durch Sonne und Regen entwickelt das Holz mit der Zeit eine natürliche silbergraue Patina.



Unterbau auf unbefestigtem Untergrund




3–4 cm Splitt
Schotter oder Mineralbeton
Erdreich
Wurzelvlies
Betonrabatten oder Platten

Unterbau Terrassenlager – höhenverstellbar



Durch das Aussteifen mit Querprofilen erreichen Sie einen dauerhaft festen und ebenen Rahmen.

Terrassenreiniger im Verleih



IN UNSEREM MASCHINENVERLEIH: Terrassenreiniger

Intensives Entgraten und Entgrauen von Holzterrassen!
Maschinelles Ablösen und Aufnahme des Schmutzes in einem Arbeitsgang.

Holz schafft Atmosphäre ...

und fühlt sich gut an. Wählen Sie aus einem umfangreichen Sortiment an Holzarten je nach Geschmack und technischen Anforderungen, Ihre bevorzugte Holzart.

Für eine Terrasse aus Echtholz spricht nicht nur die tolle Optik, sondern auch das angenehme Fußgefühl. Durch geringe thermische Leitfähigkeit heizt sich Holz bei direkter Sonneneinstrahlung weniger stark auf als WPC. Die lebendige Farbgebung unterstreicht den natürlichen Charakter, die Farbtöne variieren dabei zwischen Gelb, Rot und Braun.

Alle Harthölzer haben Dauerhaftigkeitsklasse 1.

Terrassendielen „Ipé“




Maße: 20 x 100 mm
m²/ € 157,-

Terrassendielen „Padouk“



Maße: 20 x 100 mm
m²/ € 155,-

Terrassendielen „Merbau“



Maße: 20 x 100 mm
m²/ € 133,-

Terrassendielen „Teak“



Maße: 20 x 96 mm
m²/ € 343,-

Softline Befestigung: unsichtbar und sicher

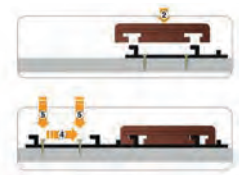
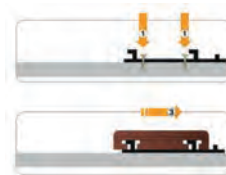
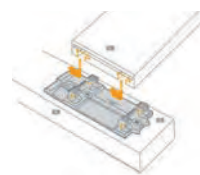
Die Verlegeart ist ein revolutionäres System, das die Montage der Dielen ohne sichtbare Schrauben ermöglicht, dabei die Haltbarkeit der Struktur verbessert und der Oberfläche eine völlig homogene Ästhetik verleiht.



Alle Terrassendielen haben Stoßkantenbearbeitung zur Endlosverlegung. Perfekter Übergang zweier Dielen für eine glatte Holzverbindung im Stoß.

Paketlänge 200 cm beinhaltet Kurzlängen 80 / 120 / 200 cm ± 1 m²
Paketlänge 240 cm beinhaltet Kurzlängen 80 / 120 / 160 / 240 cm ± 1,2 m²
Abgabe nur Paketweise.

Montageclips zur nicht sichtbaren Befestigung für Holzdielen, ausreichend für 25 m² Pack/250 Stück inkl. Schrauben € 179,-



Der Montageclip kann auf Holz- oder Alu-Unterkonstruktion geschraubt werden. Abstand der Unterkonstruktion Mitte/Mitte 40 cm.

Beleuchtungssystem für Terrassen „OWLIA-Lightning“



Set Siros Ø 60 10 Spots WW inkl. Trafo 30W	€ 165,-								
Set Sofia Ø 45 10 Spots WW inkl. Trafo 30W	€ 145,-								
Set Sofia Ø 45 10 Spots RGB inkl. Trafo 30W + Fernbedienung	€ 179,-								
LED Dimmer WW-Sets	€ 65,-								
Kabel für WW-Sets Länge 5 mtr.	€ 13,90								
Kabel für RGB-Sets Länge 5 mtr.	€ 17,90								
i-Phone Schnittstelle RGB	€ 46,90								



**Durchdachtes Niedervoltssystem
alle Verbindungen klickfähig**



Millboard® Terrassendielen

Robuster Belag für Terrasse und Balkon

Die einzigartige Lastane®-Oberfläche des Werkstoffs ist nahezu wartungsfrei und äußerst pflegeleicht. Instandhaltungsarbeiten wie Schleifen o. Ä. entfallen. Gelegentliches Wischen mit Wasser und mildem Reinigungsmittel genügt. Eine splitterfreie, rutschfeste Allwetter-Diele, die sich in privaten wie öffentlichen und gewerblichen Bereichen bewährt.

Millboard vereint die Ästhetik echten Holzes mit den hervorragenden funktionellen Eigenschaften eines Mineralfaserverbundstoffes (RMC)

Überzeugen Sie sich selbst!

Collection Enhanced Grain

Diese Kollektion vereint die moderne Optik gehobelter Hölzer mit einer fein strukturierten Oberfläche. Die handkolorierte Maserung wirkt durch ihre subtilen Detailvariationen sehr natürlich und bewahrt sich ihre Brillanz über viele Jahre. Erhältlich in 8 Farbtönen.

Die direkte Verschraubung der Dielen auf die Unterkonstruktion sorgt für Sicherheit. Dabei erfolgt die Befestigung verdeckt, denn die Lastane®-Oberfläche von Millboard® schließt sich wieder über den Schraubköpfen. Passende Einfassungen und Verkleidungen in großer Auswahl verleihen Ihrer Millboard®-Terrasse den letzten Schliff.

Länge m	Maße (mm)	lfm/€	m ² /€
3,60	32 x 176	39,19	222,-




Collection Weathered Oak

Wunderbar gealtert, zeitlos elegant


Die Kollektion „Weathered Oak“ ist nach dem Vorbild 100-jährigen Eichenholzes gefertigt und ebenfalls naturgetreu handkoloriert. Erhältlich in 3 Farbtönen.

Länge m	Maße (mm)	lfm/€	m ² /€
3,60	32 x 200	46,29	231,-

Golden Oak



Coppered Oak



Herstellergarantie




Gewerblich:
5 Jahre
Privatbereich:
25 Jahre

Brushed Basalt



Limed Oak



Smoked Oak




Antique Oak




Burnt Cedar



Jarrah




Vintage Oak



Driftwood




Embered



Diverse Abschlussmöglichkeiten in 8 Dekoren (Enhanced Grain)



Einfassung
rund/flexibel
Maße: 33 x 50 mm
L: 240 cm **€ 117,-**



Einfassung
Kante eckig
Maße: 33 x 50 mm
L: 320 cm **€ 96,-**



Bullnose Board
mit 1-seitiger Rundung
Maße: 32 x 150 mm
L: 360 cm **€ 158,-**

X Einfassung Kante 1-seitig gerundet,
Maße: 16 x 146 mm, L: 360 cm **€ 126,-**

Unterkonstruktion



Maße (mm)	L: cm	Preis/m
50 x 50	240	€ 9,69

Touch-UP Farbe

für freiliegende Schnittkanten
0,5 ltr. **€ 39,90**

Abstandshalter

3/4/5/6 mm 10 Stück
€ 25,99

Schrauben

Durafix	Stück	Preis
4,5x60 mm	250	€ 81,99
4,5x45 mm	250	€ 78,99

UPM ProFi Piazza One
UPM ProFi Piazza Pro

Nachhaltige Hochleistungsdielen, NEU im Bi-Color Look.

Piazza One und Piazza Pro präsentieren sich in der hochwertigen Haptik und Optik von tropischem Hartholz, neu interpretiert mit dunklen Farbeinläufen und damit noch natürlicher und moderner im Look. Die Massivprofile sind äußerst pflegeleicht und wartungsarm, langlebig, strapazierfähig, fleckenbeständig und schlagfest.

Piazza Pro eignet sich für gewerbliche wie private Einsatzbereiche, Piazza One ausschließlich für den Wohnbereich. Bei Leistung und Nachhaltigkeit überzeugt WPC gleich in mehreren Punkten europaweit als „Best in Class“.


Der Hersteller gewährt bis zu 25 Jahre Garantie auf Farb- und Fleckenbeständigkeit sowie Materialqualität und Haltbarkeit. Die Verlegung mit Null-Grad-Gefälle ist für jede Anwendung freigegeben. Piazza Pro und Piazza One bestehen beide zu 75 % aus recyceltem Material und sind recycelbar.



Alle in der Herstellung verwendeten Materialien stammen aus Europa.



HERSTELLERGARANTIE*
*Erfragen Sie die Garantiebedingungen des Herstellers



Die sieben Dekore sind in zwei verschiedenen Ausführungen erhältlich:

Serie Piazza One
für private Zwecke
3-Seitige Ummantelung
Längen: 4,00 / 5,00 m

Maße mm	lfm/€	m ² /€
25 x 140	16,99	121,30

Qualität aus einer Hand:

- Fachberatung
- wir planen und gestalten
- riesige Ausstellung
- eigenes Montageteam

Serie Piazza Pro
für private und gewerbliche Zwecke
4-Seitige Ummantelung
Längen: 4,00 / 5,00 m

Maße mm	lfm/€	m ² /€
25 x 140	19,99	142,70

Zubehör – alles, was für eine dauerhafte Unterkonstruktion benötigt wird:

Eckverbinder
EVECO

Maße:
19 x 40 x 40 mm
Pack (10 Stück)
€ 33,-

Alu-Systemprofil
EVECO pulverbeschichtet

Maße:
24 x 39 mm
Stück (4,00 m)
€ 56,50

Systemverbinder
EVECO

Maße:
20 x 30 x 120 mm
Pack (10 Stück)
€ 35,-

Aluprofil

Maße:
30 x 50 mm
Stück (4,00 m)
€ 41,90

Klipps für Piazza One/Pro

Klippstyp	Stück	Preis €
Terraflex N9 für Alu-Unterkonstruktion mit Bohrschrauben	30	25,29
	120	95,09
Terrastart für Alu- und Holz-Unterkonstruktion mit Bohr- und Holzschrauben	20	27,69

Verstellfuß
PRO inkl. Click-Adapter 40

zum Aufclicken für Alu-Systemprofile

Typ	Aufbauhöhe Fuß	Preis €
Pro S	3,0 – 5,3 cm	3,95
Pro M	5,3 – 8,2 cm	4,90
Pro L	7,0 – 11,7 cm	5,50
Pro XL	7,4 – 16,8 cm	6,40
Erweiterungsringe + 4 cm		€ 1,40
Erweiterungsringe + 10 cm		€ 3,45

Terrassenlager stufenlos höhenverstellbar

Zur Aufnahme sämtlicher Unterkonstruktionen in Holz oder Aluminium. Schnelle, einfache und kostengünstige Montage bei unebenem Gelände und Höhenunterschieden. Ideal auch bei Dachterrassen mit großer Aufbauhöhe und Gewichtseinschränkungen. Höhenverstellbar von 26–260 mm.

Höhe von/bis	Preis €
26 – 35 mm	3,20
35 – 50 mm	3,70
50 – 80 mm	4,40
80 – 140 mm	5,40
140 – 260 mm	6,70



Nachhaltige WPC-Dielen in Holzoptik


Dauerhaft schön durch Vollummantelung

TimberTech® steht für qualitativ hochwertige Holzverbundwerkstoff-Dielen in der Optik echten Holzes. Sie sind widerstandsfähig, langlebig und zudem nachhaltig, denn sie bestehen aus bis zu 73 % Recyclingmaterial aus der Holz- und Kunststoffindustrie. Ihre besondere Strapazierfähigkeit beruht darauf, dass ihr Verbundwerkstoffkern komplett mit einer schützenden Polymerschicht ummantelt ist. So halten die Dielen Witterungseinflüssen stand, sind beständig gegen Flecken, Kratzer sowie Ausbleichen und widerstehen Feuchtigkeit dauerhaft. Das bedeutet weniger Aufwand für Wartung, Pflege und Instandhaltung der Terrasse – mit 30 Jahren Garantie auf Farbstabilität, Fleckenbeständigkeit sowie Materialfehler der ummantelten WPC-Dielen.


Terrassendielen von TimberTech® stehen in vielseitigen Ausführungen von rustikal bis elegant, von gedeckt bis dezent zur Wahl. Mit individuellen Farbvariationen in jeder Diele ahmt beispielsweise die Collection-Legacy die Struktur exotischer Hölzer nach.

Wer eine traditionsbewusste Optik bevorzugt, wird von den klassischen Erdtönen der Terrain-Collektion begeistert sein, mit Varianten von markant gemasert über leicht schattiert bis zu einem gleichmäßigen Farbbild.

Silver Maple



Brown Oak



Terrain Collection


Effektiv schattierte Holz-Optik

Die leicht gewellten Dielen bestehen durch die markante Holzmaserung im Bicolor-Look mit dunklen Farbeinläufen.




Längen m	Maße (mm)	lfm/€	m ² /€
3,66 / 4,88 / 6,10	24 x 136	15,99	117,50


Drift Wood



Antique Leather



Dark Roast



Reserve Collection


Vintage-Optik durch drahtgebürstetes Finish

Diele mit lebhaft, eleganter Mischung aus Farben und handgeschabter Optik. Die matte Oberfläche bringt die Holzmaserung hervorragend zur Geltung.



Längen m	Maße (mm)	lfm/€	m ² /€
3,66 / 4,88 / 6,10	24 x 136	19,99	146,90


Pecan



Tigerwood



Ashwood



Legacy Collection

Jede Diele ein Unikat

Handgehobelte exotische Hölzer dienen als Vorlage für die individuellen Farbvariationen und Maßerungen dieser Kollektion.

Das Resultat sind naturgetreue Strukturen und zeitlose Ästhetik.

Diese Dielen bestehen durch eine komplexe Zusammensetzung mehrerer Farben, natürliche Abweichungen zwischen den Dielen und eine handgeschabte Oberflächenbeschaffenheit, die traditionellen Charme suggeriert. Genau wie jeder Baum ist auch jede Terrassendiele einzigartig, damit Sie eine ganz individuelle Terrasse erstellen können.



Längen m	Maße (mm)	lfm/€	m ² /€
3,66 / 4,88 / 6,10	24 x 136	23,99	176,30

Aluprofil



Maße:
30 x 50 mm
Stück (4,00 m)

€ 41,90

Klipps für Terrain, Reserve und Legacy

Klippstyp	Stück	Preis €
Terraflex N9 für Alu-Unterkonstruktion mit Bohrschrauben	30	25,29
	120	95,09
Terrastart für Alu- und Holz-Unterkonstruktion mit Bohr- und Holzschrauben	20	27,69

Keramische Produkte mit natürlichem Flair

Die Schönheit von Naturstein, Beton und Holz sind Vorbild für die Keramikplatten. Sie weisen charakteristische Muster und Oberflächen auf und bieten zusammen mit dem passenden Natursteinsortiment viele Gestaltungsmöglichkeiten für Ihren Außenbereich.

Vorteile:

- hohe Beanspruchbarkeit und geringer Abrieb
- Witterungs-, Frost-, Tausalz- und Säurebeständigkeit
- schmutzabweisend und pflegeleicht
- rutschhemmende Oberfläche R 11



Empereor® Adria

! Nicht mehr lieferbar



Empereor® Dune ✦



Empereor® Negro Santiago



Empereor® Santiago Dark



Empereor® Maroque




Empereor® Amazonia



Empereor® Coloneo




Empereor® Nero Maracana



Empereor® Shade ✦



Empereor® Cotto




Empereor® Bahia ●



Empereor® Husky




Empereor® Nightfire



Empereor® Sommerwind



Empereor® Rio Dorado



Empereor® Bourgogne



Empereor® Juparana



Empereor® Passione



Empereor® Limerick Snow



Empereor® City



Empereor® Limerick



Empereor® Purista



Empereor® Vivace

Dekore erhältlich in
Maße: 80 x 40 x 2 cm
80 x 40 x 3 cm
90 x 60 x 2 cm ✦
80 x 80 x 2 cm ●

Teilweise auch andere
Formate auf Anfrage.

**Besuchen Sie
unsere
Ausstellung!**

Zubehör für das multifunktionale Stone-System

Innovatives Zubehör für die Verlegung von Keramikplatten auf Aluminium-Schienensystem oder Terrassenlager.

Vorteile:

- leichte Montage durch vorkonfektionierte Systemteile
- hohe Stabilität durch komplette Rahmenkonstruktion
- Platten sind leicht austauschbar
- perfektes Fugenbild
- Verbau auf vorhandenen Terrassen möglich
- kein aufwendiger Einsatz von Mörtel erforderlich
- keine Frostschäden, keine gefrierende Nässe durch kapillare Trennung

Alu-Systemprofil EVO



Maße:
40 x 60 x 4.000 mm

Stückpreis € 85,-
Alu schwarz

Systemverbinder EVO



Maße:
24 x 50 x 200 mm
VE 10 Stück

Stückpreis € 6,10
inkl. Schrauben

Alu-Eckverbinder EVO



Maße:
40 x 25 x 40 mm
VE 10 Stück

Stückpreis € 2,85
inkl. Schrauben

Stone-Edge-Clip



Stückpreis € 1,15

Flex-Stone-Clip



Stückpreis € 1,20

Unterbau



Typ	Aufbauhöhe Verstellfüße	Preis €
Pro S	3,0 – 5,3 cm	3,95
Pro M	5,3 – 8,2 cm	4,90
Pro L	7,0 – 11,7 cm	5,50
Pro XL	7,4 – 16,8 cm	6,40

Erweiterungsringe + 4 cm € 1,40
Erweiterungsringe + 10 cm € 3,45



Ideal z. B. für Dachterrassen mit geringer Aufbauhöhe

Große Auswahl an Oberflächenoptiken und Formatvielfalt


Vom klassischen rechteckigen Naturstein bis hin zu quadratischen Großformaten ist im Sortiment für jeden Geschmack etwas dabei.

Vielfältige Einsatz- und Verlegungsmöglichkeiten für grenzenlose Kreativität.

Serie Square	Serie Urban	Serie Country	Serie Antico
Empereor® Liberty Light	Empereor® Brooklyn ★ ●	Empereor® Champagne ✕ ◆ ◆	Empereor® Tabak New ✕
Empereor® Liberty Medium	Empereor® Manhattan ★ ●	Empereor® Mokka ✕	Empereor® Walnut ✕ ◆ ◆
Empereor® Liberty Dark	Empereor® Metropolitan ★ ●	Empereor® Oak ✕ ◆	Empereor® Sambuca ✕
Empereor® Sarone Antracite	Empereor® Manhattan Dekor	Empereor® Oyster ✕ ◆ ◆	Empereor® Planke Ebony ●
Empereor® Sarone Castagno	Empereor® Metropol. Dekor	Empereor® Planke Mahagoni ●	Empereor® Limerick
Empereor® Sarone Grigio			
Alle Dekore erhältlich in Maße: 60 x 60 x 2 cm 60 x 60 x 3 cm 90 x 90 x 2 cm 90 x 90 x 3 cm	Dekore erhältlich in Maße: 80 x 80 x 2 cm 80 x 80 x 3 cm 60 x 60 x 3 cm ★ 120 x 120 x 2 cm ●	Dekore erhältlich in Maße: 120 x 40 x 2 cm 80 x 40 x 3 cm ◆ 120 x 40 x 3 cm ✕ 180 x 20 x 2 cm ●	Alle Dekore erhältlich in Maße: 80 x 40 x 2 cm

Terrassenlager

Bei geringen Aufbauhöhen ist das direkte Verlegen auf verstellbaren Terrassenlagern der ideale Problemlöser. Dies ist hiermit optimal umsetzbar, wenn bei Balkonsanierungen oder Terrassenmodernisierungen auf einen bestehenden Belag aufgebaut werden soll. Oberflächenwasser kann durch die offenen Fugen schnell und einfach ablaufen, daher entstehen keinerlei Frostschäden.



Verlegung

Vorteil:

Alle Keramikplatten in 3 cm Stärke sind für Splittverlegung geeignet.



Naturstein-Terrassenplatten

Gestalten mit Format

Natursteinbeläge sind von zeitloser Schönheit und Eleganz. Sie bereichern unsere Wohnqualität. Wir bieten Ihnen eine Riesenauswahl an Belägen in unterschiedlichen Formaten sowie Oberflächen- und Kantenbearbeitungen.

Auf Wunsch vermitteln wir Ihnen einen **Fachbetrieb** zum Verlegen Ihrer **Natursteinterrasse**.

Formatplatten „Negro Santiago“




„Bravo“ Granit hellgrau



Maße cm: Stärke 3 cm
20 x 20 30 x 60 80 x 40
40 x 20 40 x 60 90 x 60
40 x 40 60 x 60 80 x 80

„Gala“ Granit anthrazit



Maße cm: Stärke 3 cm
20 x 20 30 x 60 80 x 40
40 x 20 40 x 60 90 x 60
40 x 40 60 x 60 80 x 80

„Sol+“ Granit gelb



Maße cm: Stärke 3 cm
80 x 40
60 x 40

„Laguna“ blaugrau



Maße cm: Stärke 3 cm
80 x 40
60 x 40

„Biasca“ silbergrau




Maße cm: Stärke 3 cm
60 x 40
80 x 40
120 x 40

„Rio Dorado“ Quarzit




Maße cm: Stärke 2,5-4cm
20 x 20 60 x 40
40 x 20 40 x 40
röm. Verband

„Rio Dorado rosé“ Quarzit




Maße cm: Stärke 2-4 cm
60 x 40

„Limerick“ Quarzit



Maße cm: Stärke 2,5-4cm
Breite 25, 30, 35er
Bahnenware, freie Längen

„Dorado“ Travertin



Maße cm: Stärke 3 cm
20 x 20 60 x 40
40 x 20 90 x 60
40 x 40 röm. Verband

„Vanille“ Travertin




Maße cm: Stärke 3 cm
20 x 20 60 x 40
40 x 20 90 x 60
40 x 40

„Marakesch“ blaugrau




Maße cm: Stärke 3 cm
30 x 30 60 x 60
60 x 30 90 x 60
röm. Verband

„Aravalli“ Sandstein



Maße cm: Stärke 3 cm
20 x 20 60 x 40
40 x 20 40 x 40
röm. Verband

„Astra“ Hartgneis




Maße cm: Stärke 3 cm
60 x 30
80 x 40

„Negro Santiago“ Hartgneis



Maße cm: Stärke 3 cm
20 x 20 60 x 40
40 x 20 80 x 40
40 x 40

„Marrakesch“ Kalkstein



Maße cm: Stärke 3 cm
30 x 30 60 x 60
60 x 30 90 x 60

Terrassenplatten





Gartengestaltung mit Granit



Natursteinpalisaden, Stelen, Blockstufen

Schon immer kommt bei der Gartengestaltung dem Granit eine tragende Rolle zu.

Er fügt sich in seiner Vielfalt harmonisch im Garten ein. Durch seine verschiedenen Abmessungen und Bearbeitungsmethoden ist der Granit als Grundstücksabgrenzung, zum Ausgleichen unterschiedlich hoher Ebenen sowie als Sicht- und Lärmschutz vielseitig verwendbar.

Wir führen Zaunsäulen in verschiedenen Höhen und Dimensionen, nachbearbeitet oder gesägt-geflammt.

Fragen Sie unser Fachpersonal.

Granit hell

Palisaden



gespalten und überspitzt

Maße: 12 x 12 cm
Längen: 30 / 50 / 75 / 100 / 125 / 150
Maße: 10 x 25 cm
Längen: 100 / 125 / 150 / 175 / 200 / 250 / 300

Stelen



gesägt und geflammt

Maße: 12 x 12 cm
Längen: 30 / 50 / 75 / 100 / 125 / 150
Maße: 10 x 25 cm
Längen: 100 / 125 / 150 / 175 / 200 / 250 / 300

Leistensteine



spaltrau oder gesägt/geflammt

Maße: 8 x 20 x 100 cm
8 x 25 x 100 cm
8 x 30 x 100 cm

Pflasterwürfel



gesägt/geflammt

Maße: 8 x 8 cm
10 x 10 cm

Blockstufen



gesägt/geflammt

Maße: 15 x 35 cm
Längen: 50 / 80 / 100
120 / 150 / 200

Granit anthrazit

Palisaden



gespalten und überspitzt

Maße: 12 x 12 cm
Längen: 30 / 50 / 75 / 100 / 125 / 150
Maße: 10 x 25 cm
Längen: 100 / 125 / 150 / 175 / 200 / 250 / 300

Stelen



gesägt und geflammt

Maße: 12 x 12 cm
Längen: 30 / 50 / 75 / 100 / 125 / 150
Maße: 10 x 25 cm
Längen: 100 / 125 / 150 / 175 / 200 / 250 / 300

Leistensteine



spaltrau oder gesägt/geflammt

Maße: 8 x 20 x 100 cm
8 x 25 x 100 cm
8 x 30 x 100 cm

Pflasterwürfel



gesägt/geflammt

Maße: 8 x 8 cm
10 x 10 cm
16 x 16 cm

Blockstufen



gesägt/geflammt

Maße: 15 x 35 cm
Längen: 50 / 80 / 100
120 / 150 / 200

Treppenanlage und Mauergestaltung



Treppenanlage und Pflanzbeet aus Naturstein



Muschelkalkstelen



Die Natur macht sie zur Besonderheit

Natursteine sind immer einzigartig. Unterschiedliche geologische Voraussetzungen schaffen eine Farben-, Struktur und Formenvielfalt, die bei Findlingen und Solitärsteinen am deutlichsten wird. Natursteine bilden einen edlen Rahmen für Ihre Terrasse, Wege, Plätze oder Eingänge.

Planen und gestalten Sie mit uns Ihr individuelles Gartenprojekt. Auch bei der Umsetzung steht Ihnen unser Montageteam gern zur Seite.

Ziegelsteinmauer



In unserer Ausstellung

Inspirationen für die Gestaltung einer romantischen Kulisse im Garten

◀ Der gute alte Ziegelstein im Garten neu entdeckt: Altpreußische Backsteine aus Rückbau, funktionell eingesetzt, z. B. als Sichtschutz oder gemütliche Sitzecke im Garten.

Preisbeispiel als Bausatz:

360 Backsteine, 2 Fenster wie in der Abbildung,

16 Biberschwanzziegel oder

30 Mönch- und Nonnenziegel 40 cm lang

Maße wie Abbildung:

Höhe ca. 165 cm, lange Seite ca. 225 cm

kurze Seite ca. 190 cm

ab € 1.490,-

Gestaltungsideen mit fränkischem Muschelkalk



Unser Service für Sie:

- wir planen und gestalten
- riesige Ausstellung
- Fachberatung
- eigenes Montageteam

Der ideale Stein für den naturnahen Garten ist der Naturstein Hartgneis, vielseitig einsetzbar, z. B. als Hangabstützung, Mauerwerk, Bodenbelag, Treppenstufen und Pflaster. Der Eisengehalt dieses Steines bewirkt eine besonders schöne, gold-rot-braune Färbung. ▼

Sandsteinstelen mit Steingabionen



Trockenmauer mit Hartgneis



Natursteinmauern

Ob als Flächenabgrenzung, Beeteinfassung, Hochbeet oder als Mauer und Sichtschutz für Ihren Garten – Natursteine sind echte Dauerbrenner. Sie gehören zu den interessantesten und zeitlosesten Materialien in der Gartengestaltung. Langlebigkeit und Witterungsbeständigkeit sprechen für den Naturstein.



Muschelkalk-Mauerstein



Jura Kalkstein gespalten



Allseits grob gespalten, freie Längen
H 8 – 15 cm
H 15 – 20 cm
H 20 – 25 cm

Jura Kalkstein gesägt



Sichtseiten ein- oder zweiseitig getrommelt,
3 Schichthöhen, freie Längen
8 / 16 / 24 x 20 cm

Muschelkalk gespalten



Allseits grob gespalten, freie Längen
H 8 – 15 cm
H 15 – 25 cm
H 25 – 35 cm

Muschelkalk gesägt



Sichtseiten ein- oder zweiseitig getrommelt,
3 Schichthöhen, freie Längen
7,5 / 15 / 22,5 x 20 cm

Granit hellgrau „Basic“




Lager- und Stirnflächen gesägt,
Sichtseiten gespalten
H 15 x T 20 x L 40 cm

Granit hellgrau „Rustika“



Allseits gespalten und überspitzt
H 10 x T 20 x L 35 cm
H 20 x T 20 x L 40 cm

Granit anthrazit „Gala“



Lager- und Stirnflächen gesägt,
Sichtseiten gespalten
H 15 x T 20 x L 40 cm

Granit anthrazit „Rustika“



Allseits gespalten und überspitzt
H 10 x T 20 x L 35 cm
H 20 x T 20 x L 40 cm

Basalt anthrazit „Elegance“



Lager- und Stirnflächen gesägt,
Sichtseiten spaltrau,
Kanten zurückgeschlagen
H 15 x T 20 x L 40 cm

Basalt anthrazit „Sanoku“



Allseits gespalten und überspitzt
H 10 x T 20 x L 35 cm
H 20 x T 20 x L 40 cm

Granit gelb/grau „Sol“




Lager- und Stirnflächen gesägt,
Sichtseiten spaltrau,
Kanten zurückgeschlagen
H 15 x T 20 x L 40 cm

Quarzit „Limerick Gold“




Naturrau und gespalten
H 5-15 x T 15-22 x L 25-50 cm

Kalkstein gelb/beige „Aramis“



Lager- und Stirnflächen gesägt,
Sichtseiten spaltrau,
Kanten getrommelt
Höhen 7,5 / 15 / 22,5 cm
T 18-20 x L 30-60 cm

Travertin braun/beige „Toledo“



Lager- und Stirnflächen gesägt,
Sichtseiten spaltrau,
Kanten getrommelt
Höhen 7,5 / 15 / 22 cm
T 18-20 x L 30-60 cm

Kalkstein grau/beige „Lisco“



Allseits gespalten
Höhen 6-8 / 10-12 / 14-18 cm
T 15-40 x L 15-80 cm

Kalkstein silbergrau „Biasca“



Lager- und Stirnflächen gesägt,
Sichtseiten spaltrau,
Kanten zurückgeschlagen
Höhen 7,5 / 15 / 22,5 cm
T 18-20 x L 30 / 45 / 60 cm

Zaunmotiv „Linea“

Dieser Betonzaun bietet Ihnen attraktive Eigenschaften wie eine ansprechende Optik, Schallschutz, Langlebigkeit und hohe Stabilität. Die Betonfertigteile werden im Baukastensystem (Nut-Feder-System) zusammengesetzt und sind dadurch leicht zu handhaben.

Aufbauhöhe von 40 – 280 cm möglich.

Bitte Sonderprospekt anfordern.



Es bieten sich viele Kombinationsmöglichkeiten an, z. B. mit Gabionen. Fragen Sie unser Fachpersonal.

Zaunmotiv „Casa Borsika“



Zaunmotiv „Linea“



Betonstein-Ausstellung



Rustikaler Betonstein „Kilimanjaro“



Ein trapezförmiger, getrommelter Mauerstein in antiker Optik. Ideal zur Gestaltung von gerundeten und geraden Mauerwerk.

Schichthöhen: 7,5/15 cm, Einbautiefe: 20 cm
Längen: 20/30/40/50 cm
erhältlich in 4 Farben
vielseitige Verwendbarkeit, leichte Verarbeitung **m² € 198,-**



Mont Blanc



Kilimanjaro



Kilimanjaro



Sierra Nevada



Gothic



Coal



Mount Everest



Mont Blanc



Ozean Natursteine kombiniert mit Gabionen



Willkommen in der Welt der Natursteine

Natursteine zeichnen sich durch Facettenreichtum aus, geschaffen durch unterschiedliche geologische Voraussetzungen. Die Laune der Natur treibt es dabei zu teilweise bizarren und fantastischen Extremen. In unserer Ausstellung erwartet Sie eine exklusive und umfangreiche Produktpalette.

Natursteine aus aller Welt.
Eine Vielzahl an **Findlingen** befindet sich ständig auf **Lager**.

Dekorative Ziersteine



Feuermonolit



Monolit Rosario



Schiefersäule bunt



Findlinge mit Licht und Sound



Licht- und Soundfindlinge der neuen Generation für den Outdoor-Bereich

Diese handgemachten Unikate sind eine Bereicherung in Ihrem Garten. Mit einem klaren Schnitt neues Licht auf neuester LED-Technologie entdecken.

Lassen Sie sich zu dem auch die Sound-Edition in einer unverwechselbaren Klangqualität vorführen, die Sie so nicht erwarten würden. Die Musik ist kinderleicht über Handy oder ein Speichermedium steuerbar.

Natursteinsäule mit LED-Lichtstreifen



LED-Leuchtkugeln

Korpus aus robustem, UV-resistentem Kunststoff in den Farben Weiß, Terrakotta und Granit erhältlich. Inkl. Erdspieß, ohne Leuchtmittel

Ø cm	20	30	50	
LED-Leistung	15 W	9 W	11 W	15 W
Preis €	79,-	99,-	149,-	225,-




Gabionenwand „Limes Pico“



Auch in kleinen Gärten kann man die beliebten Gabionen für sich nutzen, z. B. als Sichtschutz, als Grundstücksbegrenzung oder als Stütze für Böschungen und Hänge. Aus Gabionen kann man daneben Hochbeete, Mülltonnenstellplätze, Kräuterspiralen, stabile Sitzgelegenheiten und diverse Dekorelemente für die Gartengestaltung bauen.


Die kurzen Gabionenelemente überzeugen mit ihrer erstklassigen Qualität, Feldlänge 115 cm.



Höhe cm	Tiefe 12 cm Preis €	Tiefe 23 cm Preis €
60	189,-	199,-
90	229,-	219,-
120	275,-	299,-
150	365,-	409,-
180	409,-	439,-
210	439,-	499,-

Zzgl. Steine

Gabionenwand „Limes“



Grundelement 230 cm mit 2 Pfosten (siehe Abb.), Erweiterungsset 112 cm mit 1 Pfosten.

Gabionenwand 12 cm Tiefe

Grundelement 230 cm			Erweiterung 112 cm		
Höhe cm	Preis €	Steinbed. Kg	Höhe cm	Preis €	Steinbed. Kg
60	285,-	265	60	129,-	129
90	369,-	397	90	175,-	194
120	465,-	530	120	215,-	258
150	579,-	662	150	259,-	323
180	689,-	795	180	315,-	387
210	799,-	927	210	369,-	452

Empfohlene Steingröße ab 30 mm

Gabionenwand 23 cm Tiefe

Grundelement 230 cm			Erweiterung 112 cm		
Höhe cm	Preis €	Steinbed. Kg	Höhe cm	Preis €	Steinbed. Kg
60	309,-	508	60	169,-	247
90	409,-	762	90	189,-	371
120	505,-	1016	120	229,-	495
150	619,-	1270	150	285,-	618
180	735,-	1524	180	335,-	742
210	865,-	1777	210	395,-	866

Empfohlene Steingröße ab 28 mm

Eckige Gabionensäule „Pronto“



Die Gabionensäule mit integrierten Pfosten ermöglicht einen schnellen und einfachen Aufbau und ist in 3 Höhen erhältlich.



Gabionensäule

Maße: 30 x 30 cm


Höhe cm	Preis €	Steinbed. Kg
195	199,-	281

Zzgl. Zubehör

Die eckige Gabionensäule ist als frei stehendes dekoratives Element oder als Pfosten zum Bau von Mauern geeignet. Die integrierten Pfosten dienen zur Befestigung per Schraubflansch oder zum Einbetonieren. Optimale Maschenweite (33 x 150 mm) der Gitter zur kreativen Steinbefüllung. Steinkörnung 32 – 56 mm. Lieferung erfolgt fertig montiert (ohne Steine).



Gabienkörbe 9 cm stark



Gabienkörbe fertig montiert
Wandstärke 9 cm

NUR SOLANGE VORRAT REICHT!

Maße H x B cm	Preis €	Steinbedarf
180 x 80	209,-	ca. 240 kg

Gitter in Alu/Zink
für Steinbefüllung 50–80 mm
Alle Preise ohne Füllmaterial



Gabienkörbe 4 cm stark



Gabienkörbe fertig montiert
Wandstärke 4 cm

NUR SOLANGE VORRAT REICHT!

Maße H x B cm	Preis €	Steinbedarf
180 x 90	249,-	ca. 100 kg

Gitter in Alu/Zink, engmaschig
für Splittbefüllung 8–16 mm
Alle Preise ohne Füllmaterial

**Wir führen eine große Auswahl an Zierkiesel und Splitten.
Abgabe in 25 kg-Säcken oder in Big-Bags.**

Splitte und Zierkies



Ardenen-Splitt grau
8–16 mm/20–40 mm



Atlantis grün
10–20 mm



Flamingo gebrochen
10–30 mm/30–60 mm




Purple Wave gebr.
10–30 mm/30–60 mm



Rouge Imperial
8–16 mm



Onyx getrommelt
20–40 mm/40–60 mm



Lava
8–16 mm/16–32 mm



Onyx gebrochen
10–30 mm/30–60 mm



Flamingo getrommelt
20–40 mm/40–60 mm



Carrara
12–16/16–25/25–40/
40–60/60–100 mm



Zebra getrommelt
20–40 mm/40–60 mm



Granit getrommelt
15–25/30–60/
50–100 mm




Rosso Verona
16–25 mm




Siena Giallo
12–16 mm



Icy Blue
8–16 mm/16–32 mm



Angel Sparks
gebrochen
10–30 mm/30–60 mm



Rheinkies
8–16/16–32/32–64mm



Angel Sparks getrom.
20–40 mm/40–60 mm



Mont Blanc Kiesel
16–27 mm



Basalt Splitt
2–5/8–16/16–32 mm



Canadian Slate
schwarz
30–60 mm



Nero Ebano
15–25/25–40/40–60mm



Yellow Sun
8–16 mm/16–32 mm



Zebra gebrochen
10–30 mm/30–60 mm



Rosenquarz
100–250 mm



Glas türkis
40–80 mm/50–150 mm



Glas hellblau
40–80mm/50–150 mm



Glas kristallrot
16–32 mm/50–100mm



All-Mix getrommelt
20–40 mm/30–60 mm



All-Mix gebrochen
20–40 mm/30–60 mm

Skulpturen in Steinguss



Absolut witterungsbeständig

Gesicht Frau oder Mann
inklusive Fußplatte
Höhe 115 cm

Steingrau € 698,- Rosteffekt € 798,-

Höhe 50 cm
Steingrau € 199,- Rosteffekt € 238,-

Osterinsellköpfe und Moai-Skulpturen



Pflanzgefäße Frau/Mann

Höhe 82 cm
Steingrau € 319,-
Rosteffekt € 379,-

Sisala
Höhe 67 cm

Frühling
Höhe 69 cm

Sommer
Höhe 72 cm

Herbst
Höhe 70 cm

Winter
Höhe 74 cm

Steingrau je € 298,- Rosteffekt je € 319,-



**Baumhüterin
„Kastanie“**

Höhe 130 cm, 90 kg
Steingrau € 559,-
Rosteffekt € 779,-



**Baumhüterin
„Buche“**

Höhe 120 cm, 120 kg
Steingrau € 779,-
Rosteffekt € 959,-



**Baumhüterin
„Ahorn“**

Höhe 65 cm, 58 kg
Steingrau € 279,-
Rosteffekt € 419,-



**Baumhüter
„Eiche“**

Höhe 137 cm, 120 kg
Steingrau € 779,-
Rosteffekt € 978,-




Mondfee „Lunaria“

Höhe 125 cm, 110 kg
Steingrau € 589,-
Rosteffekt € 698,-
Oxid € 959,-



Tristan und Isolde

Höhe 123 cm, 58 kg
Steingrau € 369,- Oxid € 598,-
Rosteffekt € 449,- Bronzeoptik € 519,-



Engel „Rachel“

Höhe 70 cm, 18 kg
Steingrau € 198,-
Rosteffekt € 218,-
Bronzeoptik € 268,-
Oxid € 349,-

**Weitere Sockel für verschiedene Skulpturen
auf Anfrage.**



Sockel

Höhe 36 cm
27 x 27 cm, 37 kg
Steingrau € 136,-
Rosteffekt € 168,-
Oxid € 198,-



Sockel

Höhe 70 cm
40 x 40 cm, 125 kg
Steingrau € 419,-
Rosteffekt € 489,-
Oxid € 578,-



Moderne Skulpturen der englischen Künstlerin © Fiona Jane Scott



„Valentino“

Höhe 148 cm, 170 kg
Antik grün € 998,-



„Fonteyn“

Höhe 150 cm, 110 kg
Antik grün € 895,-



„Nijnsky“

Höhe 158 cm, 247 kg
Antik grün € 1.190,-

Gartenkunst mit viel Gefühl

Die Skulpturen aus der neuen Serie Gartenkunst wurden von der Musik inspiriert, genauer von drei berühmten Balletttänzern. Die Skulpturen sind wie ein Musikstück, fließend und harmonisch. „Wäre ein Teil der Form falsch, wäre dies gleich einer falschen Note“, erzählt Fiona Jane Scott, die Designerin. „Ich liebe die Vorstellung, dass Tänzer der Musik ihre Form geben“.

Venezianische Masken



„Levante“

Höhe 55 cm, 6 kg



„Follia“

Höhe 51 cm, 6 kg



„Marlene“

Höhe 42 cm, 3,5 kg



„Clorinda“

Höhe 40cm, 6 kg

Steingrau je € 98,-
Rosteffekt je € 119,-

Gesichter-Skulpturen



Gesicht „Mann & Frau“

Höhe 90 cm, 90 kg

Steingrau € 479,-

Rosteffekt € 598,-

Bronzeoptik € 759,-



Buddha Steinguß handveredelt

- Nur noch begrenzt verfügbar -



Stehender Buddha
indisch „Begrüßung“
Höhe 119 cm
Höhe 158 cm



Sitzender Buddha
indisch „Begrüßung“
Höhe 45 cm
Höhe 60 cm
Höhe 80 cm



Sitzender Buddha
japanisch „Meditation“
Höhe 40 cm
Höhe 52 cm
Höhe 80 cm



Sitzender Buddha
indisch „Meditation“
Höhe 80 cm

Kompass-Stein



Granit anthrazit
Ø 30, 41 oder 54 cm
Preis auf Anfrage

Laterne „Rankei“



Granit grau
Höhe 50, 90, 116 cm
Preis auf Anfrage

Laterne „Pagode“



Granit grau
Höhe 60, 90, 140 cm
Preis auf Anfrage

Laterne „Kasuga“



Granit grau
Höhe 120 oder 150 cm
Preis auf Anfrage

Laterne „Rokkaku“



Granit grau
Höhe 35 oder 65 cm
Preis auf Anfrage

**Ob leises Fließen, kühles Rauschen
oder lebhaftes Plätschern ...**

bereits ab 1 m² Grundfläche realisieren wir Ihr persönliches Wasserspiel.

Ob als dekoratives Einzelstück oder als Quellstein, den Einsatzmöglichkeiten sind keine Grenzen gesetzt. In unserer Ausstellung finden Sie eine Vielzahl an Ziersteinen. Auf Wunsch versehen wir die Steine mit einer passenden Bohrung, damit daraus ein individueller Quellstein entsteht.

Wir planen und gestalten – alles aus einer Hand.



Gartengestaltung mit Naturstein und Wasserspiel



Zebra-Findlinge, auf Wunsch gebohrt



Ozeanfindlinge mit Kalksteinmauer



Besuchen Sie unsere Ausstellung!



Asiatische Steinkunst

– Nur noch begrenzt verfügbar –

„Dewi Sri“ stehend



B x T x H
35 x 28 x 123 cm
92,5 kg

Preise zzgl.
Unterbau, Pumpe,
Beleuchtung etc.


Buddah-Kopf



B x T x H
35 x 32 x 50 cm
17 kg

48 x 47 x 75 cm
53 kg

Khemer-Kopf



B x T x H
46 x 39 x 65 cm
50 kg

60 x 40 x 84 cm
97 kg

93 x 60 x 147 cm
180 kg

Wasser rinnt leise plätschernd über den Kopf. Ansprechende Beleuchtung zur Unterstreichung.



Becken und Zubehör für Findlinge und Wasserspiele

1 GFK Deckel

Bezeichnung	Traglast	Preis €
WR-T 60	300 kg	45,95
WR-T 80	"	87,95
WR-T 100	"	154,95
WR-T 125	"	194,95

2 Stützelement

Traglast:
bis 700 kg
€ 92,95

Gitterrost



3 PE Becken, witterungsbeständige LLD-PE-Becken 10 Jahre Garantie, Tiefe 40 cm

Bezeichnung	Liter	Preis €
WR 60	66	76,95
WR 80	137	124,95
WR 100	210	199,95
WR 125	340	239,95

Maße cm	Preis €
60 x 60	69,-
100 x 100	135,-
120 x 120	165,-



LED-Beleuchtungstechnik

LED-Quellstein Beleuchtung für den Außenbereich

Quellstar 600

6 LED mit Trafo
10 m Zuleitung
€ 69,-



Quellstar 900

9 LED mit Trafo
10 m Zuleitung
€ 79,-

Quellstar 2000

20 LED mit Trafo
10 m Zuleitung
€ 99,-

Pumpe „Aquarius Universal“

Für Wasserfälle, Quellsteine und Brunnen

- starke Leistung bei geringem Stromverbrauch
- lauffruhig, einfach zu regulieren
- winterfest (ab ECO 3000)
- langlebig dank Edelstahlfilterkorb
- ab Aquarius Universal 4000 elektronisch regulierbar
- 5 Jahre Garantie



Bezeichnung	Preis €
600	84,95
1000	104,95
2000	159,95
ECO 3000	299,95
ECO 4000	359,95

Wasserspiel mit Findlingen und LED-Beleuchtung




Figur „Hans“



Höhe 32 cm ohne Stein

Figur „Elonie“



Höhe 39 cm



Wasserspiele – finden Sie das Passende für Ihren Garten.

ROTTENECKER
Edles aus Bronze

Besuchen Sie unsere Ausstellung!

Wassersäule



Glasbrocken und Bruchsteine,
Höhe ca. 100 cm

Wasserspiel „Flow“



Granit gebohrt, 15 x 15 cm
Höhe 20/35/50 cm


Stufenkugel



Granit dunkelgrau
Ø 25 cm
Ø 35 cm
Ø 50 cm

Marmorwürfel

mit Kelchfräsung




Marmor grau-weiß, poliert
30x30x30cm
40x40x40 cm
50x50x50 cm

Bachlauf „Colca Canyon“

Die Elemente eignen sich hervorragend für ein natürlich wirkendes, fließendes Gewässer im Garten. Robustes wetterfestes Material in Schiefer-Optik. Jedes Element ist auch als Quelle verwendbar.



Element Links
€ 184,95



Element Gerade
€ 154,95



Element Rechts
€ 184,95



In unserer Ausstellung



Wasserfall Edelstahl XL

60 mm längerer Wasserauslauf, ideal für Mauern und Wände



90 cm **€ 349,95**
LED **€ 179,95**

60 cm **€ 289,95**
LED **€ 119,95**

30 cm **€ 209,95**
LED **€ 99,95**



Wasserfall Kit Edelstahl


Höhe 60 cm
Breite 30 cm **€ 349,95**
Breite 60 cm **€ 559,95**



„Taco“-Wasserwände in Granit und Blaustein

Die Wasserwände mit geriffelter Vorderseite erzeugen ein beruhigendes und sanftes plätschern. Die Säule steht auf einem gegossenen Betonsockel, der für absolute Standfestigkeit sorgt.

Das Komplettsset besteht aus Steigrohr, Edelstahlauslauf und Pumpe.



Blaustein

Granit

Maße: H 200 x B 50 cm
Andere Maße auf Anfrage.



In unserer Ausstellung

Beleuchtungssysteme finden Sie in unserem Fachmarkt.

Lunaqua Maxi LED

Edelstahl-Design und durchdachte Qualität. Geeignet für den Einsatz über und unter Wasser. Schutzklasse IP68, 3 W Power LED, erhältlich als:

3-er Set **€ 364,95**



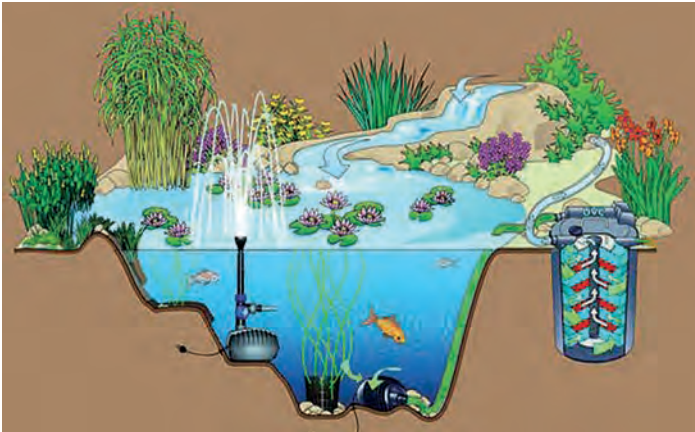
Lunaqua 3 LED

Power-LED-Unterwasserscheinwerfer für angenehme, warmweiße Lichtakzente. Kopf verstellbar, Schutzklasse IP68, inklusive Trafo und Erdspeiß.

1-er Set **€ 99,95**

3-er Set **€ 249,95**





Wo Wasserspiele und Fontänen für bewegtes Wasser sorgen und ein ganz besonderes Ambiente schaffen, erfahren Sie das Erlebnis „Teich“ in einer neuen Dimension.

Gut aufeinander abgestimmt sorgen Filterpumpe, Filtersystem, Teichskimmer und Teichbelüfter für biologisches Gleichgewicht.

In der Tiefenwasserzone werden Filter und Bachlaufpumpen oder gegebenenfalls Teichabläufe eingesetzt. Die Sumpfzone bietet Raum für Pflanzungen und Mikroorganismen und leistet damit einen wichtigen Beitrag zur Nährstoffhaltung im Teich. Sie ist 30–40 cm tief und sollte möglichst breit angelegt werden.

Teichbauzubehör




Filto Clear-Druckfilter mit patentierter Reinigungsfunktion

- Kombination aus mechanisch-biologischer Reinigung und effektiver UVC-Technik
- ideal zur Speisung höher gelegener Bachläufe
- bequeme Reinigung ohne Öffnen des Filters
- Reinigungs- und Rückspülfunktion einfach am Deckel bedienbar
- hochwertiges schlagfestes Material



Filto Matic CWS

- geeignet für alle Teiche bis 25 m²
- intelligente Steuerung passt die Filterleistung auf die jahreszeitlichen Bedürfnisse an
- weniger Reinigungsaufwand dank automatischem Schlammaustrags des Filters
- einfache Installation, wartungsarm und benutzerfreundlich
- lange Standzeiten und hochwertige Filterschwämme bieten optimale Bedingungen für die Filterbiologie



PVC-Teichfolie



- flexibel
- UV-beständig
- verrottungsbeständig
- 15 Jahre Garantie
- 1 mm stark

Breiten m	Preis/m ²
2/4/6/8/10/12	€ 5,90

Teichvlies



Schützt die Teichfolie zuverlässig gegen Steine und Durchwurzelung

- PES-Synthetikfaser

Breite 200 cm	Preis/m ²
400 g/m ² grau	€ 5,25
200 g/m ² weiß	€ 3,65

Teichrandsystem



Erdspeieße 10 Stück

Maße mm	Preis
31 x 31 x 380	€ 48,95
31 x 31 x 580	€ 59,95

Teichrand 25m-Rolle

Maße cm	Preis
14 x 2.500	€ 129,95

EPDM-Kautschuk-Teichfolie



- dehnfähig und flexibel
- äußerst langlebig
- UV- und Ozonbeständig
- 20 Jahre Garantie
- 1 mm stark

Breite m	Preis/m ²
3,95	€ 15,25
6,10	€ 15,25
8,00	€ 15,25

Steinfole



- robuste Dekorfolie mit echtem Kies in Granitgrau oder Sandfarben
- verklebbar mit PVC-Folie
- 3 Jahre Garantie



Breite	Preis/lfm
40 cm	€ 14,75
60 cm	€ 21,95
100 cm	€ 33,95
120 cm	€ 40,95

Böschungsmatte/-tasche



Böschungsmatte aus Kokos

Breite cm	Preis/m ²
100	€ 6,45

Böschungsmatte aus Jute-Geflecht mit Kunststoffgewebe, 2 Taschen inkl. 4 Befestigungshaken.

Maße cm	Preis/Stück
60 x 100	€ 20,95



Verleih von Teich- und Poolsaugern

Teichbrücken in Lärchenholz und kesseldruckimprägniertem Kiefernholz.



Fertigung nach Ihren Wünschen



Maße: 250 x 80 cm

Rundholzschaukeln: kesseldruckimprägniert, als Bausatz verpackt (Leiter + Podest demontiert), inkl. Schaukelsitze und Schraubenmaterial, Standfüße Ø 8 cm, Schaukelbalken Ø 10 cm

Einzelschaukel	Doppelschaukel	Doppelschaukel	Doppelschaukel	PE-Rutsche
		 Nicht mehr lieferbar		
<p>Einzelschaukel 1.1 L x B x H cm: 240 x 190 x 220 € 119,-</p>	<p>Doppelschaukel 1.2 L x B x H cm: 300 x 190 x 220 € 149,-</p>	<p>Doppelschaukel 2.2 mit Kletterbock L x B x H cm: 360 x 190 x 220 € 249,- (keine Rutsche anbringbar)</p>	<p>Doppelschaukel 4.2 mit Kletterbock L x B x H cm: 370 x 190 x 220 € 219,- Preis ohne Rutsche</p>	<p>PE-Rutsche kann bei Modellen mit Kletterbock angebaut werden. Länge: 290 cm € 139,95 Preise ohne Bodenanker</p>

Kantholzschaukeln: kesseldruckimprägniert als Bausatz verpackt (Leiter + Podest demontiert), inkl. Schaukelsitze und Schraubenmaterial. Standfüße und Schaukelbalken aus Kreuzholz 9 x 9 cm, Pfosten ausgeklinkt.

Vorteil gegenüber Rundholzschaukeln: weniger Rissbildung.

Doppelschaukeln

	 Nicht mehr lieferbar		<p>Viele weitere Modelle auf Bestellung erhältlich. Bitte Sonderprospekt anfordern!</p>
<p>Doppelschaukel 1.2 L x B x H Maße: 300 x 190 x 220 cm kesseldruckimprägniert € 179,- Lärche unbehandelt € 249,-</p>	<p>Doppelschaukel 2.2 mit Kletterbock L x B x H Maße: 360 x 190 x 220 cm kesseldruckimprägniert € 289,- Lärche unbehandelt € 399,-</p>	<p>Doppelschaukel 4.2 mit Kletterbock und Podest L x B x H Maße: 370 x 190 x 220 cm kesseldruckimprägniert € 249,- Lärche unbehandelt € 349,- Rutsche blau, 290 cm € 139,95</p>	

Rundholzschaukel „Lotta“
Massivere Ausführung, kesseldruckimprägniert
Standfüße: Ø 12 cm, Querbalken: Ø 14 cm
L x B x H
Maße: 500 x 248 x 304 cm
€ 679,-




Stelzenhaus „Benny“
Vormontierte Elemente kesseldruckimprägniert
Pfosten 9 x 9 cm Wand-, Dach- u. Fußbodenelemente aus 14 mm Profilholz
Maße: B 150 x T 240 x H 300 cm (ohne Rutsche, Dachschindeln, Kunststoffgriffe)
€ 645,-



Kinderspielhaus „Andy“
Vormontierte Elemente kesseldruckimprägniert
Maße: B 150 x T 240 x H 160 cm (ohne Dachschindeln)
€ 499,-



Spielhaus „Crazy Andy“
Vormontierte Elemente kesseldruckimprägniert
Maße: B 150 x T 240 x H 160 cm (ohne Dachschindeln)
€ 549,-



Sechseckkasten „Max“

Maße cm	Holzabdeckung	Plane
Ø 150	€ 235,-	€ 95,- € 44,-
Ø 180	€ 269,-	€ 129,- € 65,-



Sandkasten „Moritz“

Maße cm	Holzabdeckung	Plane
150x150	€ 295,-	€ 99,- € 39,-



SPIELSAND
25 kg Sack € 3,90



Multi-Play Spielanlage „Crazy Horse“

Maße (L x B x H): ca. 490 x 225 x 350 cm
 Spielanlage mit Balkon, Sandkasten mit Abdeckung und Kletterschaukel. Inklusive Fallschutzmatten, Bodenanker und komplettem Montagematerial.
€ 789,-



Spielanlage Big Tree € 1.065,-

Zugelassen für den privaten Bereich



Spielanlage „Winnetou“

Winnetou ist ein flexibles Baukastensystem für Kinderspielwelten.
 Passend für jede Gartengröße die richtige Anlage bauen. Mit mehr als 80 Bauteilen erfüllen Sie jeden Kinderherzenswunsch.

Auch als **Winnetou-Pro** für den **öffentlichen Bereich** erhältlich.

PLANEN SIE NACH BELIEBEN
traumgarten.de/winnetou



Lärche/Douglasie Konstruktionsholz

Ausgesuchte Hölzer, technisch getrocknet, gehobelt und Kanten gerundet, unbehandelt.

Glattkantbretter sib. Lärche		Kanthölzer Douglasie	
Längen 3 m + 5,10 m		Längen 3 m + 5 m	
Maße mm	lfm/€	Maße mm	lfm/€
20 x 95	4,30	45 x 90	6,90
20 x 120	4,80	45 x 145	9,90
20 x 142	5,60	58 x 120	10,90
27 x 120	6,10	70 x 70	8,40
27 x 142	7,90	**90 x 90	14,30
27 x 190	9,80	115 x 115	20,90
*45 x 68	5,70		

*3 m + 4 m

** sib. Lärche



Kiefer Konstruktionsholz

Kerngetrennte Hölzer, 4-seitig gehobelt, Kanten gerundet, chromfrei nach DIN imprägniert, ideal für den Verbau im Freien mit Erdkontakt. Deutsche Qualitätsware

Längen 3 m + 4,50 m			
Maße mm	lfm/€	Maße mm	lfm/€
21 x 95	2,70	45 x 70	4,15
21 x 115	3,30	45 x 95	5,10
21 x 145	4,20	45 x 145	7,60
28 x 95	3,65	45 x 195	10,50
28 x 145	5,45	70 x 70	6,15
28 x 195	7,-	90 x 90	10,30
35 x 70	3,60	115 x 115	17,50
45 x 45	3,50		



Rundholzpalisaden

Kiefernholz kesseldruckimprägniert (KDI)
Kopf gefast, ohne Spitze, Grün
Mit Spitze gegen Aufpreis: **€ 0,75**

Länge cm	ø 9	ø 12	ø 14
40	2,35	4,20	-
50	2,85	4,95	-
60	4,30	5,95	-
80	4,40	7,60	-
100	5,50	9,15	17,15
120	6,15	10,90	20,70
150	7,85	13,65	25,75
180	9,45	16,40	31,-

Länge cm	ø 10	ø 12	ø 14
200	12,65	18,35	34,30
250	15,75	22,90	43,25
300	19,70	28,95	54,80
350	24,10	35,10	66,55
400	28,95	41,90	79,40
450	34,30	49,30	93,15
500	39,40	57,-	107,70

Ab ø 14 cm auf Bestellung.

Gartenbauhölzer · Schwellen

Lärche unbehandelt

Auf Bestellung

Maße cm	Länge cm	roh Stück €
10 x 20	200	Preis auf Anfrage.
14 x 24	250	

Maße cm	Länge cm	gehobelt Stück €
9 x 19	200	Preis auf Anfrage.
13 x 23	250	


Gartenbauhölzer · Schwellen

kesseldruckimprägniert

Länge: 3 + 4 + 5 m

Maße cm	roh/lfm €	gehobelt/lfm €
10 x 20	17,90	19,90
14 x 24	29,90	31,90

Vielseitig einsetzbar, z. B. für Hochbeete, Treppen, Beeteinfassungen, Hangabstützungen u.v.m.



Lärche Leimholzbalken

Lärche unbehandelt, Längen: 5 + 6 + 7 + 8 m

Abgabe nur in ganzen Metern/Bestellware.

Maße cm	Maße cm
6 x 12	8 x 16
10 x 10	8 x 20
12 x 12	12 x 24

Preis auf Anfrage.




Robinien Rundhölzer, naturkrumm und naturbelassen

Das witterungsbeständigste Holz Europas ohne Imprägnierung, entsplintet und geschliffen, ideal für den heimischen Garten.

Mittig
ø cm
8 - 10
10 - 12
12 - 14
14 - 16
16 - 18
18 - 20
20 - 22

Länge und Preis auf Anfrage.





Fichte Bauholz sägerau/getrocknet

Kreuzholz/Halbholz in verschiedenen Längen vorrätig.

Maße cm	lfm/€	Maße cm	lfm/€
4 x 6	2,20	10 x 10	7,70
5 x 5	2,20	10 x 12	8,10
6 x 6	2,90	10 x 16	10,70
6 x 8	3,75	12 x 12	10,75
5 x 10	3,75	12 x 16	13,90
6 x 12	4,80	14 x 14	15,40
8 x 8	5,25		
8 x 10	5,80		
8 x 12	6,85		
8 x 16	8,65		



Fichte Konstruktionsvollholz (KVH)

Das richtige Bauholz für den Innen- u. Außenbereich, technisch getrocknet und 4-seitig gehobelt, meist vorrätig. 13 m-Stangen keilgezinkt, Abschnitt erfolgt in 10 cm-Schritten mit Kettensäge. Genauer Zuschnitt rechtwinklig gegen Aufpreis. * Stange 6,50 m / ** nur in 3/4/5 m

Maße cm	lfm/€	Maße cm	lfm/€
* 6 x 20	13,30	10 x 20	20,70
** 8 x 8	6,75	12 x 12	12,90
8 x 12	10,20	12 x 16	21,15
8 x 14	11,25	14 x 14	26,90
8 x 16	13,70		
10 x 10	8,60		



Fichte Leimholz

Ideal für Pergolen, Wintergärten, Terrassenüberdachungen und vieles mehr. Meist vorrätig in 12 m-Stangen. Gerne schneiden wir die gewünschte Länge in 10 cm-Schritten ab. Genauer Zuschnitt rechtwinklig gegen Aufpreis.

Maße cm	lfm/€	Maße cm	lfm/€
8 x 12	10,60	12 x 12	15,90
8 x 16	12,60	12 x 14	21,90
8 x 18	15,85	12 x 16	21,90
10 x 10	10,20	14 x 14	21,90
10 x 16	16,30	Andere Maße auf Anfrage	
10 x 20	20,90		

Fichte Bretter · Dielen sägerau

Verschiedene Längen auf Lager, kammergetrocknet.

Stärke	Breite	m ² /€
18 mm	80 - 160 mm	10,90
24 mm	80 - 200 mm	13,30
Dielen: sortierte Breiten		
28 mm	200 mm	19,30
38 mm	240 mm	27,90
48 mm	280 mm	34,90
58 mm	200 mm	41,90

Fichte Balkon- und Glattkantbretter

Getrocknet, 4-seitig gehobelt, in verschiedenen Längen auf Lager.

Maße mm	lfm/€	Maße mm	lfm/€
21 x 95	2,30	26 x 140	5,95
21 x 120	3,10	26 x 190	7,95
21 x 145	3,45		
21 x 170	4,10		

Fichte Rahmenhölzer gehobelt

Getrocknet, Kanten gefast. Längen 2,70 m und 4,50 m

Maße mm	lfm/€	Maße mm	lfm/€
26 x 45	2,10	45 x 45	3,15
32 x 52	2,70	57 x 57	5,10
38 x 38	2,40	57 x 80	6,95
38 x 57	3,50	68 x 68	7,20






Dachlatten · Unterkonstruktion

Maße mm	lfm/€
18 x 46 gehobelt	0,80
24 x 48 roh	0,85
30 x 50 imprägniert	1,25

Fassadenprofile



Fichte Profilhölzer

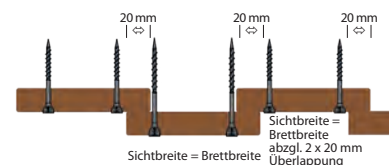
Fassadenprofil	U/S-Sort.	Preis m ² /€
	26/13x146 mm	21,80
	27x96 mm gehobelt, U/S-Sort.	31,60
	19 x 146 mm lagernd U/S-Sortierung	19,70
	19 x 121 mm lagernd B-Sortierung	19,80
	25,5 x 121 mm lagernd U/S-Sortierung	23,90

Fichte Unterbrett-Deckel-Schalung



Fichte Glattkantbrett 21 mm stark siehe oben. Lärche Glattkantbrett 20 mm stark siehe Seite 96.

So berechnen Sie Ihren Holzbedarf:



Brettbreite Deckelbrett + Unterbrett abzüglich 40 mm Überlappung = Gesamtsichtbreite.

Lärche Fassadenprofile

Fassadenverkleidung aus Holz wirken natürlich, gliedern sich ins Umfeld ein – sind ein Stück Natur!

Lärchenholz ist sehr witterungsbeständig und eignet sich hervorragend für den Außenbereich.

Mit Resistenzklasse 2 zählt es zu den härteren Nadelhölzern und besitzt dementsprechende Festigkeitseigenschaften.



Kombiprofil

Lärche
Das Kombiprofil ist beidseitig zu verwenden
1 Seite Softline
1 Seite Faseprofil
Maße: 21 x 121 mm
Preis/m² € 64,80



Rautenprofil

Lärche
Rautenprofil mit Nut und Feder/unsichtbare Befestigung
SF hobelfallend
Maße: 27 x 96mm
Preis/m² € 82,80



Conoprofil

Lärche
Ausdrucksstark durch großzügige, schräge Überlappung
Sichtseite gehobelt
Maße: 26/13 x 146 mm
Preis/m² € 58,90



Rhombusleisten

Lärche

Länge	Maße	Preis
2 m	24 x 60	€ 8,70
3 m	24 x 60	€ 12,70
4 m	24 x 60	€ 16,10

Länge	Maße	Preis
2 m	24 x 90	€ 12,70
3 m	24 x 90	€ 18,70
4 m	24 x 90	€ 24,10

Fassadenprofil WPC

WEO®-Fassaden – langlebig und modern



Garantiert farbechte und UV-beständige Fassadenverkleidung. Durch die vollflächige Polyethylen Ummantelung (Coextrusion) entsteht der Schutz des WPC-Verbundholzes und so eine optimale

Feuchtigkeitsresistenz. Schnelle und einfache Montage, vertikal wie horizontal für jede Art von Bauvorhaben (Renovierung oder Neubau) ideal.

Fassadenprofile WEO®35, horizontale oder vertikale Montage



WEO® 35 Fassadenprofil 3-reihig



Ipe Darkgrey Lightgrey Teak

Maße: 33x170 mm, Deckbreite 140 mm, Länge: 2,9 + 3,9 m, Preis lfm **€ 16,75**
Schrauben-Set Edelstahl 4,2 x 38 mm, farbgleich, 100 Stück/Pack. **€ 36,-**

F-Profilwinkel



Maße: 65 x 80 mm
Länge 3,60 m
Preis/Stück **€ 79,50**



WEO® Classic Fassadenprofil



Ipe Darkgrey Lightgrey Teak

Maße 13 x 173 mm, Deckbreite 160 mm, Länge 3,60 m
Preis lfm **€ 10,75 / m² € 67,20**

F-Profilwinkel



Maße: 35 x 45 mm
Länge 3,60 m
Preis/Stück **€ 52,75**

Nutstartprofil



Länge 3 m
Preis/Stück **€ 24,30**

Verlegeclipse



Edelstahl, inkl. Schrauben
100 Stück/Pack **€ 52,95**



NATÜRLICH – FLEXIBEL – DAUERHAFT


Lärche ist das haltbarste Nadelholz unter den heimischen Hölzern und bestens geeignet für den Balkonbau. Harze und weitere Inhaltsstoffe machen es auf Dauer beständig. Die Schönheit des Holzes kann mittels schützender Grundierung und eigens entwickelter, pigmentierter Holzschutzlasur bewahrt werden. Nutzen Sie unseren Service:

- wir planen und gestalten
- eigene Herstellung
- Farbbehandlung und Montage

Balkonbau in Lärchenholz nach Maß



Konsolen Balkonbretter



58 x 120 120 x 58 26 x 140 26 x 140 26 x 140

Querriegel



45 x 68 mm

Länge cm	Preis
250	€ 25,90
300	€ 29,50
400	€ 38,50

Handlauf



4 m + 5 m

Maße mm	Preis/lfm
45 x 90	€ 15,20
45 x 120	€ 18,95
45 x 140	€ 22,25

Rhombusprofil

Maße mm	24 x 60	24 x 90
2 m	€ 8,70	€ 12,70
3 m	€ 12,70	€ 18,70
4 m	€ 16,10	€ 24,10



Zierblenden

Brettmaße	Preis/lfm
20 x 140 mm	€ 12,50
26 x 140 mm	€ 15,90
Längen 4 + 5 m	



Balkone fürs Leben

Modern – langlebig – pflegeleicht

Balkone sind ein Blickfang und verschönern jede Fassade. Genießen Sie mit unseren Balkonen ein Stück Lebensqualität, egal ob zum Relaxen, Sonnen oder Energie tanken.

Ausführungen:

- Balkonsystem in Aluminium
- Kunststoffausführung in Holzoptik, hochwertige Dekorfolien in Golden Oak oder Astfichte
- HPL-Platten in diversen Formaten, Farben und Oberflächenstrukturen

Ausstellung – Fachberatung – Montage

Alu-Paneel, waagrecht




Alu-Leisten nach RAL pulverbeschichtet



Alu-Paneel, senkrecht



Aluminiumgeländer in Holzoptik



HPL-Platten



Fertigung von Carports - individuell und preiswert nach Ihren Wünschen

Mit unseren hochwertigen Produkten für den Bau von Carports können wir für Sie die gewünschte Lösung einfach und kostengünstig realisieren.

Eigene Fertigung nach den örtlichen Gegebenheiten. Das Holzmaterial ist erhältlich in Fichten- und Lärchen-Leimholz oder alternativ in Konstruktionsvollholz (KVH).

Qualität aus einer Hand:

Komplettmontage
inkl. Fundamentarbeiten,
eigenes Montageteam



Doppelcarport „Heidelberg“ Fichten-Leimholz anthrazit



Carport individuell in Lärchenholz



Doppelcarport „Freiburg“ in Holz- und Stahlkombination



Satteldachcarport in Blockbohlenbauweise



Einzelcarport Modell „Bergheim“, Kiefer (KDI)

Maße: Breite 340 x Länge 510 cm
mit Dacheindeckung aus Stahltrapezplatten

ANGEBOT
€ 1.099,-



Doppelcarport Modell „Bayreuth“, Kiefer (KDI)

Maße: Breite 604 x Länge 510 cm
mit Dacheindeckung aus Stahltrapezplatten

ANGEBOT
€ 1.899,-





CARPORTS IN METALL

Individuelle Projektlösungen

Die Flexibilität dieses Carportsystems geht weit über den normalen Standard hinaus:

Carportstützen aus Stahl, hochtemperaturverzinkt und pulverbeschichtet.

Alu-Zink veredelte Dachbahnen alternativ Stegplatten 25 mm stark, klar oder milchig, Polycarbonat, UV-beständig und hagelresistent. Wandelemente mit attraktiven Füllungen in Stahl, Holz oder Glas.

Standardfarben:

Attika/Stützen in Sepiabraun	RAL 8014
Verkehrsweiß	RAL 9016
Anthrazit	RAL 7016



Carport mit Garagenanbau



Carport mit Rhombusleistenverkleidung



Carport mit Stahlwellenverkleidung



Doppelcarport mit WPC-Verkleidung



Carport mit Seitenanbau



Metallcarport geschlossen



„CasaNova®“

Design, das sich Ihren Wünschen anpasst

Das CasaNova® ist in jeder Umgebung ein dekorativer Blickfang:

- Glatte Oberflächen, ohne sichtbare Schrauben und weiche Konturen sorgen für ein unvergleichliches Erscheinungsbild.
- Tor, Türen und Fenster können frei nach Ihren Gegebenheiten platziert werden.

Details mit großem Mehrwert

- Türen- und Wandelemente aus 0,5 mm Stahlblech, isoliert mit Polystrolhartschaumstoff (Dämmwert eines 35 mm Hohllochziegels).
- Für die beheizte Nutzung empfehlen wir eine zusätzliche Dachdämmung.
- Dacheindeckung mit wetterfesten 3-Schichtplatten und einer hochwertigen EPDM-Folie.
- Türen und Fenster sind isolierverglast.
- Oberlichter aus Acrylglas, sind an 2 Seiten zu öffnen, gegen Aufpreis isolierverglast.
- Alle Türen sind ausgestattet mit hochwertigen Gasdruckfedern, Edelstahlgarnituren und Norm-Zylindern.
- Reichhaltiges Zubehörprogramm erhältlich.

Grundrisse sind Außenmaße mit Dachvorsprung.



In unserer Ausstellung

Bitte Sonderprospekt anfordern!



Alle Preise in Standardausführung.

Sichtschutz in Metall

Ein dekorativer Blickfang

Durch ein einfaches Stecksystem sind die Elemente individuell erweiterbar.

Der Biohort Sichtschutz ist die perfekte Abgrenzung für Ihre Gartenoase.

Farbgleich mit allen Biohort-Häusern



Konfigurator:



www.biohort.com/
3d-konfigurator



Sichtschutz geschlossen

Höhe 90 cm		Höhe 135 cm		Höhe 180 cm	
Breite cm	Preis €	Breite cm	Preis €	Breite cm	Preis €
100	199,-	100	299,-	100	369,-
150	249,-	150	369,-	150	449,-
180	269,-	180	399,-	180	489,-
200	289,-	200	419,-	200	519,-

Sichtschutz mit Acrylglas-Paneel

Höhe 90 cm		Höhe 135 cm		Höhe 180 cm	
Breite cm	Preis €	Breite cm	Preis €	Breite cm	Preis €
100	269,-	100	329,-	100	419,-
150	309,-	150	399,-	150	519,-
180	339,-	180	429,-	180	549,-
200	359,-	200	459,-	200	599,-



Pfosten wahlweise zum Einbetonieren und Aufdübeln.	
Länge: 95 - 120 cm	€ 139,-
Länge: 140 - 165 cm	€ 149,-
Länge: 185 - 210 cm	€ 159,-

Die Pfosten können als Anfangs-, Eck- und Endpfosten verwendet werden.





Konfigurator:



www.biohort.com/3d-konfigurator

Gartenhaus „Neo“

Revolution in Design und Funktionalität

Glatte Wandoberflächen und das elegante Lichtband in der Tür prägen den modernen Look. Zusätzliche Lichtpaneele können, dank eigens entwickeltem Paneelsystem, flexibel eingebaut werden.

Optional können alle Haustypen mit Isolierung und weißer Innenwandverkleidung geliefert werden.

Grundausrüstung:

- 1 Lichtelement in der Standard-Einzeltür
- Holzdecke mit 3-Schichtplatten
- Dacheindeckung mit EPDM-Folie
- Werkzeughalter
- 2 Gerätehalter, 2 Regalböden
- 2 Regenfallrohre



	180	236	292	348
E-T	€ 2.499,-	€ 2.899,-	€ 3.199,-	€ 3.699,-
D-T	-	€ 3.149,-	€ 3.449,-	€ 3.949,-
	180	236	292	348
E-T	€ 2.899,-	€ 3.199,-	€ 3.499,-	€ 4.099,-
D-T	-	€ 3.449,-	€ 3.949,-	€ 4.349,-

	180	236	292	348
E-T	€ 3.199,-	€ 3.599,-	€ 4.099,-	€ 4.699,-
D-T	-	€ 3.849,-	€ 4.349,-	€ 4.949,-
	180	236	292	348
E-T	€ 3.699,-	€ 4.099,-	€ 4.699,-	€ 5.099,-
D-T	-	€ 4.349,-	€ 4.949,-	€ 5.349,-

Alle Preise in Standardausführung.

Gartenhaus „Neo“ mit Seitenanbau



Seitendach	
2A / 2B / 2C / 2D	€ 2.699,-
3A / 3B / 3C / 3D	€ 3.399,-
4A / 4B / 4C / 4D	€ 3.699,-

Rückwand f. Seitendach	
2A / 2B / 2C / 2D	€ 879,-
3A / 3B / 3C / 3D	€ 879,-
4A / 4B / 4C / 4D	€ 879,-

Seitenwand f. Seitendach	
2A / 2B / 2C / 2D	€ 699,-
3A / 3B / 3C / 3D	€ 799,-
4A / 4B / 4C / 4D	€ 899,-

Lichtpaneel f. Seitendach	
2A / 2B / 2C / 2D	€ 189,-
3A / 3B / 3C / 3D	€ 189,-
4A / 4B / 4C / 4D	€ 189,-

Optionales Zubehör für alle Biohort-Häuser



Alu-Bodenrahmen

Er verleiht dem Gerätehaus auf unebenem Boden auch ohne Fundament die notwendige Stabilität. Bodenanker tragen zur Sturmsicherheit bei.



Alu-Bodenplatte

Hochwertiger Alu-Riffelblechboden. Zur Verlegung ist der Alu-Bodenrahmen erforderlich.

Gerätehaus „High Line“

Mit seinem edlen Design erfüllt es höchste Ansprüche! Das moderne Flachdach mit rundum integrierten Oberlichtern setzt starke Akzente und beeindruckt in Form und Funktion.

Grundausrüstung (inklusive):

- für alle Größen und Ausführungen
- je 2 Regalböden und Regalsteher
- 4 Gerätehalter (zum Aufhängen von Spaten, Rechen, Schläuchen)
- 2 Werkzeughalter an der Innenseite des Standardtürlügels
- Edelstahl-Drückergarnitur mit Normzylinder und Reserveschlüssel
- sichere 3-fach Verriegelung
- integrierte Dachrinne (inkl. Anschluss für 5/4-Zoll-Schlauch)
- Schrauben und Dübel für die Bodenbefestigung
- komfortable Türöffnung mit Gasdruckfeder

Einzel- und Doppeltüre:

Einzeltüröffnung 76 x 182 cm, Türanschlag rechts.
Doppeltüröffnung 155 x 182 cm.
Alle Preise in Grundausrüstung.
Reichhaltiges Zubehör gegen Aufpreis.



Erhältlich in den Farben:

quarzgrau-metallic	silber-metallic	dunkelgrau-metallic



Mit offenem oder geschlossenem Seitenanbau erhältlich.



Gerätehaus „Avant Garde“
Gegen Aufpreis reichhaltiges Zubehör.

Gerätehaus „Avant Garde“

-
- silber-metallic
-
- quarzgrau-metallic
-
- dunkelgrau-metallic

Grundausrüstung (inklusive) für alle Größen und Ausführungen:

- je 2 Regalböden und Regalsteher
- 4 Gerätehalter (zum Aufhängen von Spaten, Rechen, Schläuchen etc.)
- 2 Werkzeughalter an der Innenseite des Standardtürlügels
- sichere 3-fach Verriegelung mit Edelstahldrückergarnitur
- integrierte Dachrinne (inkl. Anschluss für 5/4-Zoll-Schlauch)
- Schrauben und Dübel für die Bodenbefestigung
- komfortable Türöffnung mit Gasdruckfeder

Einzeltüre: H 182 x B 76 cm, Anschlag rechts
Doppeltüre A1-A4: H 182 x B 139 cm
Doppeltüre A5-A8: H 182 x B 155 cm
ab A7 auch seitlicher Einbau der Doppeltür möglich.

Alle Preise in Grundausrüstung:

--	--	--	--

Romeo Terrassenschrank

Grundausrüstung:

2 Regalböden, 3 Regalsteher,
6 Aufhängehaken

--	--

High Board Terrassenschrank

Multalent für die Aufbewahrung!

Mit Flügel- und Deckelöffnung

--	--

Beide Modelle farbgleich mit allen Biohort-Häusern.
In den Farben:

-
- quarzgrau-metallic
-
- silber-metallic
-
- dunkelgrau-metallic



Gerätehaus „Panorama“

Mit umlaufendem Oberlicht aus Acrylglas unter dem Satteldach integriert. Feuerverzinktes Stahlblech, einbrennlackiert.

Grundausstattung

- 3-fach Verriegelung mit Edelstahl Drückergarnitur
- Dachrinne mit integriertem Laubfänger
- 2 Regalsteher mit 2 Regalböden
- komfortable Türöffnung mit Gasdruckfeder



quarzgrau-metallic



silber-metallic



dunkelgrau-metallic

273 ET € 2.199,- Gr. P1 DT € 2.449,-	273 ET € 2.449,- Gr. P2 DT € 2.699,-	273 ET € 2.699,- Gr. P3 DT € 2.949,-	273 ET € 2.949,- Gr. P4 DT € 3.199,-	273 ET € 3.199,- Gr. P5 DT € 3.449,-
---	---	---	---	---

Einzeltüre: H 182 x B 76 cm, Anschlag rechts auch seitlicher Einbau möglich.


Doppeltüre: H 182 x B 155 cm



Gerätehaus „Europa“

- beste Qualität, robuste Konstruktion
- lebenslange Wartungsfreiheit
- feuerverzinktes Polyamid-einbrennlackiertes Stahlblech
- doppelte Blechstärke gegenüber Billiganbietern
- Schraubverbindungen, Scharniere etc. aus Edelstahl

Erhältlich in den Farben: (Innenfarbe immer grauweiß).



Alle Preise in Grundausstattung:

172 Größe 1 € 799,-	172 Größe 2 € 999,-	244 Größe 2 A € 999,-	244 Größe 3 € 1.199,-	244 Größe 4 € 1.499,-	316 Größe 4 A € 1.399,-	316 Größe 5 € 1.699,-	244 Größe 6 € 1.699,-	316 Größe 7 € 1.999,-
---------------------------	---------------------------	-----------------------------	-----------------------------	-----------------------------	-------------------------------	-----------------------------	-----------------------------	-----------------------------



Seitendach ab Größe 2 - Breite 150 cm

Seitenwand-Element

Komplettes Seitenwandelement: 73 x 176 cm inkl. Fenster (50 x 60 cm)

€ 299,-



Geräteschrank



Wo Raum knapp ist, zeigt er seine Stärke!

Im Garten, auf der Terrasse, dem Balkon oder in der Garage fügt er sich harmonisch mit ein.

83 x 227 x 182,5 € 1.099,-	83 x 155 x 182,5 € 899,-	83 x 98 x 182,5 € 699,-
-------------------------------	-----------------------------	----------------------------

Grundausstattung

Integriertes Ordnungssystem mit 6 Aufhängehaken am Türflügel, 4 Gerätehalter, jeweils 2 Regalböden und Regalsteher.

Mini-Garage

Klein, aber mit großem Nutzen!



Außenmaße H x B x T in cm: 145 x 122 x 203

Platz für 2 Fahrräder oder Gartengeräte bzw. Gartenmöbel. Standardausführung mit Ordnungssystem und 6 Aufhängehaken an der Türseite. € 1.499,-

Farbgleich mit allen Biohort-Häusern.

Modernes trifft auf Funktionalität

Hochwertige Qualität glänzt durch die Kombination von professioneller Verarbeitung und edlem Design. Die 3-fach eingebrannte UV-beständige Pulverbeschichtung der Metallplatten garantiert eine gleichbleibende Qualität auf viele Jahre.

- Hohe Dachbelastbarkeit
- integrierte Dachisolierung und Dachrinne
- Isolierung der Wände bauseits möglich

Standardfarben:

Weiß
Anthrazit
Hellgrau

 Zubehör gegen Aufpreis:
 • Innenwand
 • Lochblech
 • Rampe
 • Strom-Kit

Haus „Elisa“ 2724 mit Seitendach offen in Granitgrau



Haus „Elena“ 3030 mit Doppeltüre in Granitgrau



Haus „Eva“ 2424 mit Seitendach 1724



Classico 2121 208 € 3.179,- E-Tür Fußboden € 521,-	Classico 2424 238 € 3.596,- E-Tür € 841,-	Classico 2721 268 € 4.012,- D-Tür € 866,-	Classico 2724 268 € 4.216,- D-Tür € 883,-
---	--	--	--

Classico 2424, 2724, 3024, 3030 mit verschiedenen Anbaumöglichkeiten erhältlich.

Haus „Classico“ 3024 mit 2 Fenstern und Lounge 2824



Classico 3024 298 € 4.420,- D-Tür Fußboden € 1.136,-	Classico 3030 298 € 5.253,- D-Tür € 1.195,-	Esther 3330 328 € 5.355,- D-Tür € 1.245,-	Emmi 3930 388 € 6.770,- D-Tür+Fenster € 1.489,-
---	--	--	--

Metallgerätehaus mit Schiebetüre



Die Verbindung von Komfort und Funktionalität, formschön mit hochmodernem Design. Alle Modelle mit Schiebetürenaussführung, Antitropfbeschichtung des Daches, verzinkte pulverbeschichtete Bleche in Rauchgrau. Optional: Regalböden und Fußboden

Yuna 1815 183 ab € 1.899,- Fußboden: € 319,-	Skrolan 2216 220 Nicht mehr lieferbar € 2.899,-	Sunna 2219 220 Nicht mehr lieferbar € 3.149,-	Narja 2519 253 Nicht mehr lieferbar € 3.649,-	Odina 2923 290 Nicht mehr lieferbar € 4.699,-
--	---	---	---	---

Terrassen- und Gartenschrank



Für kleine Gärten den größten Stauraum nutzen. Metallhäuser verzinkt und pulverbeschichtet in Rauchgrau, Schiebetüren mit Zylinderschloss. Inkl. Regalböden

Mattis 1305 130 Nicht mehr lieferbar € 999,- Höhe: 140 cm	Minik 1508 149 Abverkauf € 1.099,- solange Vorrat reicht Höhe: 160 cm	Meino 1708 170 Nicht mehr lieferbar € 1.699,- Höhe: 190 cm
--	---	---



Haus „Kati“ 2842 mit Lounge



Metallhäuser der Extraklasse

Die Bauteile sind pulverbeschichtet und machen jedes Wetter mit!

Bei vielen Modellen kann eine Lounge oder ein Seitendach angebaut werden, um sich eine echte Wohlfühlzone zu schaffen.


Für alle Modelle steht Ihnen umfangreiches Zubehör zur Verfügung.

Qualität aus einer Hand:
Komplettmontage
inkl. Fundamentarbeiten,
eigenes Montageteam

Haus „Emilia“ 3024 mit geschlossenem Anbau



Haus „Kati“ 2842 mit Lounge und 2 Loungefenstern



Gerätehaus „Bella“

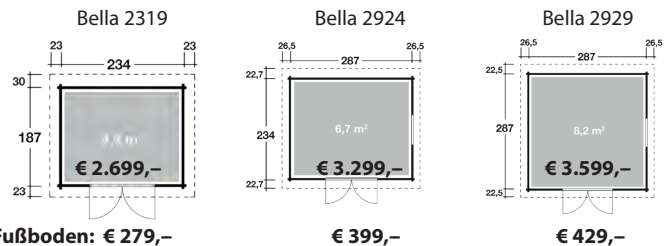


In unserer Ausstellung

WPC-Garten- und Gerätehaus

Hergestellt aus strapazierfähigen 28 mm Hohlkammer-Holz-Kunststoff-Verbundmaterial. Die WPC-Gartenhäuser bieten eine langjährige Nutzung ohne weiteren Anstrich.

Doppeltüren (138 x 189 cm) aus Aluminium mit satiniertem Sicherheitsglasausschnitt.



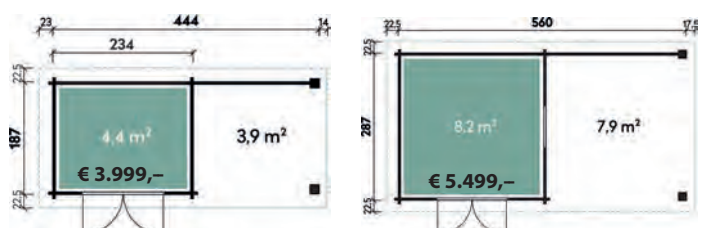
Preise zzgl. Dacheindeckung und Ausstellfenster.

Gartenhaus „Belana“ mit Lounge



Der Innenraum als wichtiger Stauraum, außen mit überdachter Lounge für Grill, Möbel oder einfach als Unterstand.

In 2 Größen mit Rückwand, inkl. Kippfenster



Preise zzgl. Dacheindeckung und Fußboden.

Freuen Sie sich auf eine neue Generation von Gartenhäusern mit HPL-Platten

Erleben Sie die Vielfalt der individuellen Möglichkeiten. Mit dem neuen Freizeithaus erfüllen Sie sich die Wünsche nach einer Oase im eigenen Garten. Dabei kann das Haus als Zweitbüro, Fitnessraum oder Saunahaus genutzt werden. Mit dem Innenausbaupaket, in dem auch die Isolierung für Wand und Decke enthalten ist, werden alle Voraussetzungen für die eigene Wohlfühloase geschaffen.

Planen Sie nach Belieben, wir unterstützen Sie dabei!

- Grundrisse nach Ihren Wünschen
- Ausstellung, Fachberatung
- Lieferung, eigenes Montageteam

Modernes Gartenhaus mit Freisitzlounge



Gartenhausserie Tricoya®

Innovativ · modern · elegant

Das doppelwandige Aufbausystem mit möglicher Zwischenisolierung eignet sich ideal als Nebengebäude in Ihrem Garten. Dank der modularen Bauweise sind Ihren Wünschen keine Grenzen gesetzt und Sie wählen den Grundriss frei nach Ihren Gegebenheiten. Großzügige Fenster, Türen oder Glaschiebeelemente können individuell platziert werden. Farbgestaltung frei nach RAL.

So wird Ihr Traum vom Gartenhaus bald Wirklichkeit!

Qualität aus einer Hand:
Komplettmontage
inkl. Fundamentarbeiten,
eigenes Montageteam



In unserer Ausstellung



Innenraumgestaltung






Gartenhaus mit Blockbohlen-Außenschalung



Grenzenlose Gestaltungsvielfalt mit der Modulbauweise CARA Easy

Dank der Modulbauweise sind Ihren Wünschen keine Grenzen gesetzt. Türen und Fenster können frei nach Ihren Vorstellungen platziert werden. Freie Auswahl der Grundrisse nach Ihren örtlichen Gegebenheiten.

Blockbohle



Faszination nach Maß

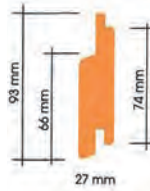
Erleben Sie die Vielfalt und Flexibilität der individuellen Möglichkeiten gepaart mit Spitzenqualität und sehr viel Liebe zum Detail.

Es stehen Ihnen vier verschiedene Außenwandverkleidungen in **Fichte** oder **Lärche** in Wandstärke 28 mm zur Verfügung.

Gartenhaus mit Rhombus-Außenschalung



Rhombus-schalung



Die Dachform ist wählbar zwischen Sattel-, Flach oder Pultdach. Alle Häuser in Modulbauweise können auf Wunsch von außen werkseitig farbbehandelt werden.

Unser Service für Sie:

- Ausstellung
- Fachberatung
- Lieferung
- eigenes Montageteam

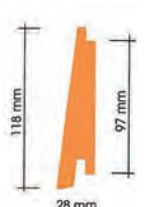
Gartenhaus mit Trapez-Außenschalung



Trapez-schalung



Stülp-schalung



EPDM-Sets für Flachdächer



ALU-Winkelleiste

Ab sofort sind die Flachdachabschlussleisten standardmäßig ALU-Winkelleisten (statt Holz-U-Profilleisten).



Optionale Blechabdeckungsvarianten

(nur in Verbindung mit darunter befindlichen Holzabdeck-U-Profil-Leisten) für EPDM Folie:

RAL 7024 granitgrau **1**

RAL 8017 schokobraun **2**

RAL 9005 tiefschwarz


RAL 9006 weißaluminium



Auslaufstutzen

Sie erhalten als optionales Zubehör zu allen unseren Flachdach-Modellen passende EPDM-Sets, welche die fertig konfektionierte Folie, den dazugehörigen benötigten Kleber (vollflächig) und den Auslaufstutzen beinhalten. Zusätzlich zur Folie benötigen Sie noch das Entwässerungsset F1 (bis 200 cm Wandhöhe).

Jedes unserer Entwässerungssets enthält alle benötigten Befestigungsmaterialien.



Vorteile gegenüber Dachpappe:

- UV-Licht- und Ozon-resistent
- dauerhaft elastisch
- geringes Gefälle
- nahtlos verarbeitet und begehbar
- einfache Montage

Planen Sie nach Belieben

Nutzen Sie die Vorteile der Kombinationsmöglichkeiten und gestalten Sie Ihr eigenes Traum-Projekt. Die Verwendung von erstklassigen Holzmaterialien aus nord-europäischen Wäldern garantiert Ihnen eine qualitativ hochwertige Ausführung der gesamten Holzkonstruktion sowie der Türen und Fenster.

Unser Fachpersonal berät Sie gerne.

Frankens
größte Auswahl
von individuellen Gerätehäusern
nach **Kundenwunsch!**



Modulhaus 28 mm Blockbohle in unserer Ausstellung



Freizeithaus mit Blockbohlenschalung



Gartenhaus mit Trapez-Außenschalung und Falttüren




Eckmodell in unserer Ausstellung



CARA Easy Bikeport

4 Bikes auf 6 m²

Komfortabel verstaut
Maße: T 160 cm x B 360 cm
Flachdachbauweise mit
Schiebetüren.
Außenschalung nach Wahl.



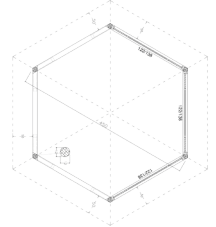


Pavillon in Elementbauweise

Durch die Elementbauweise lässt sich jedes Wandteil individuell gestalten. Ob teils offen oder komplett geschlossen, den Möglichkeiten sind keine Grenzen gesetzt. Auf Wunsch können alle Modelle farblich behandelt werden.

Abbildung: Ø 450 cm
jedes Maß möglich

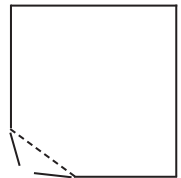
Besuchen Sie uns:
Fachberatung
Ausstellung
eigenes Montageteam



Pavillon in Blockbohlenbauweise

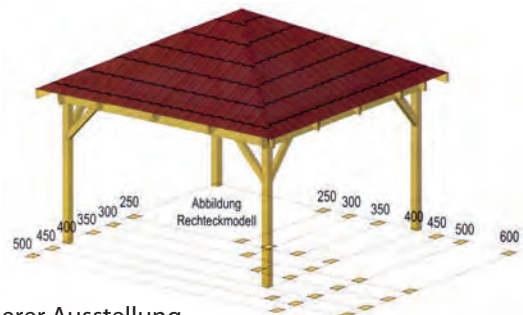
Der 5-Eckpavillon passt sich ideal und platzsparend in jede Gartenecke ein. Erhältlich in den Wandstärke 28/33/45 mm. Ab der Wandstärke 45 mm sind Fenster und Türen isolierverglast.

Ausstattung und Grundrisse nach Ihren Wünschen.



Ein Pavillon schützt vor Sonne und Regen

Idealer Freisitz für einen Grillplatz, Kaffeekränzchen oder als Whirlpoolüberdachung. Erhältlich in vielen Rastermaßen, mit oder ohne Seitenwänden.

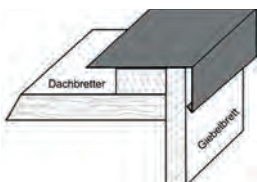


In unserer Ausstellung

EMPFEHLENSWERTES ZUBEHÖR FÜR GARTENHÄUSER IN SATTEL- UND PULTDACHFORM

Abkantung für Giebelbretter

Aluminium in Anthrazit pulverbeschichtet. Länge 200 cm



Dachrinne

Für jeden Haustyp die passende Dachrinne.

Set beinhaltet:
Rinne, Befestigungsset sowie Fallrohr in Kunststoff.



Glasvlies-Bitumenschindeln

Achten Sie auf Qualität: Unsere Schindeln haben einen hohen Vliesanteil und garantieren daher eine längere Lebensdauer.

Rechteck
rot, schwarz, grün
Pack 3,05 m²
€ 47,90

Biberschwanz
rot
Pack 3,05 m²
€ 54,90



Blockbohlenhäuser aus Holz, von klassisch bis modern – Serie „Zaluna“

Hochwertig gefertigte Garten- und Gerätehäuser mit einem umfangreich festgelegten Modellprogramm. Eine Vielzahl von Grundrissen ist in 28 + 45 mm Blockbohlenstärken erhältlich. Massive Türen mit Leimholzrahmen, Fenster und Türen mit Gummidichtungen und Echthglastüren.

Optionales Zubehör:
Fußböden in 19 mm N+F-Dielen mit rundum geschlossenen Fundamentrahmen sowie Dachschindeln und Regenrinnen. Alle Häuser werden unbehandelt geliefert.



Zu den verschiedenen Grundrissen der Flach- und Pultdachhäuser sind zusätzlich Seitenanbauten möglich!

Fragen Sie unser Fachpersonal



Neu bei „Zaluna“: Gerätehäuser in 3 Dachformen und 2 verschiedenen Außenwandschalungen. Horizontaler Wandaufbau mit vorgefertigten Modulen in 15 mm Wandstärke. Standardprogramm in 6 Hausgrößen mit Flügel- und Schiebetüren.

Anbauvarianten für Gartenhaus Serie „Zaluna“ in Flach- und Pultdachbauweise




Seitendach Anbau



Seitendach mit Rückwand



Seitendach mit halber Seitenwand



Seitendach mit geschlossener Rück- und Seitenwand

Angebotsmodelle der Serie „Zaluna“



Model Cubo
mit Trapezschalung und Schiebetür.



Model Flachdach
mit Dachüberstand und Doppeltüre.



Model Pultdach
mit Profilholzschalung. Für alle Modelle sind zusätzlich Seitendächer möglich.



Individuell und maßgeschneidert

Qualität, die sich bezahlt macht:

- verleimte Türrahmen, Türschwelle aus Edelstahl
- Fenster aus Echtglas mit Dreh-Kipp-Beschlägen
- massive Dachbalken, Vordach 70 cm
- Holzfußboden mit 21 mm Nut- und Federbretter
- Gummidichtungen an Türen und Fenstern
- bei 45 mm: Fenster und Türen mit Isolierverglasung und Einhand-Dreh-Kipp-Beschlag



In unserer Ausstellung

Gartenhaus „Schwarzachtal“

Unser Klassiker – flexibel mit vielen Anbaumöglichkeiten

- Grundrisse nach Wunsch
- Fenster und Türen nach Wahl
- Wandstärken in 33/45/58 und 70 mm möglich

Seitenanbau Terrasse mit Überdachung



Raum schaffen für kleine Auszeiten

Das Gartenhaus mit seiner überdachten Terrasse unterm Satteldach sorgt für ein behagliches Flair. Dank der vielen Glasflächen erstrahlt das Innere des Hauses im natürlichen Licht.

Besuchen Sie uns:


Fachberatung
Ausstellung
eigenes Montageteam

Fenstervarianten für verschiedene Gartenhaus-Wandstärken

Fenster f. 28/33 mm Wandst.



Fenster für 28 mm Wandstärke



Fenster ab 45 mm Wandst.



Fenster mit Festverglasung

Fenster ab 45 mm Wandstärke



Türenvarianten mit unterschiedlichen Verglasungen

Türen 3/4 verglast



Türen 1/2 verglast




Türen 1/3 verglast



Türen großflächig verglast



Fenster fest verglast




Türenvarianten mit unterschiedlichen Verglasungen

Segmentbögen zu 1/2 vergl. Türe



Türen mit 3 Glasausschnitten



Türen mit 4 Glasausschnitten



Türen mit Dreiecksausschnitten



Türen ohne Ausschnitt

Türen geschlossen



Wochenendhaus „Kufstein“

3-Raum-Wochenendhaus, Beispielausstattung:

Seitenwandhöhe 245 cm, Firsthöhe ca. 350 cm,
Dachneigung 26°.

Innenraum besteht aus:

Wohnraum ca. 18 m², Raum für Küche ca. 5 m²,
Rundbogendurchgang mit Theke.

Raum für Dusche/WC ca. 4 m², Schlafempore ca. 9 m²,
über Küche und Dusche, WC, Leitertreppe und
Brüstungsgeländer.

1 Außentüre 98 x 200 cm isolierverglast mit 3-Punkt-
Verriegelung, 1 Innentüre, 3 Doppelfenster 140 x 98 cm
mit Läden, 2 Einzelfenster 75 x 88 cm mit Läden,
1 Giebfenster 60 x 60 cm ohne Läden, alle Fenster
isolierverglast und mit Roto-Einhand-Dreh-Kipp-Beschlag.
Haus mit Holzfußboden, Dachvorsprung 100 cm,
Dacheindeckung Dachpappe.



In unserer Ausstellung

Wir fertigen individuell und preiswert nach Ihren Wünschen.



Der Traum vom eigenen Wochenendhaus

Mit der Darstellung dieses Musterhauses in unserer
Ausstellung schaffen wir Eindrücke für die Verwirklichung
Ihres individuell geplanten Freizeithauses.

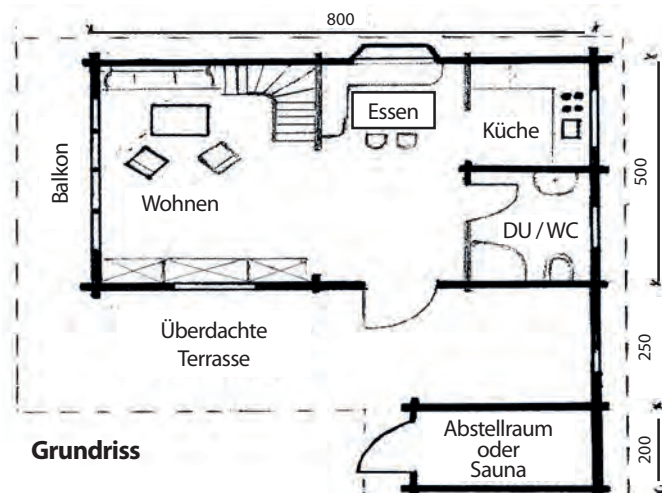
80 m² Wohnfläche, 110 cm Kniestockhöhe
7,5 m² Nebenraum
6 m² Geräte- oder Saunaraum
6 m² Balkon
10 m² überdachte Terrasse

Jede Änderung möglich!

Fragen Sie unser Fachpersonal.



In unserer Ausstellung



In unserer Ausstellung



Individuell und maßgeschneidert

Mit unseren traditionell gefertigten Modellen in Blockbohlenbauweise teilen Sie Ihren Garten ganz neu ein. Egal ob Sie sich eine Wohlfühloase schaffen oder einfach nur Ihre Gartenutensilien zweckmäßig verstauen wollen. Vielleicht beabsichtigen sie auch beides zu kombinieren, wir inspirieren Sie gerne und helfen Ihnen bei der Umsetzung Ihrer Ideen.

NEU

Die Blockbohlenbauweise in Tiroler Schwalbenschwanzfräsung eignet sich durch absolute Winddichtigkeit ideal für den Gartensaunabau.



Fundamentvorschlag



Betonplatten nach Wahl

Je nach Bodenbeschaffenheit Humus abtragen und mit Mineralbeton und Splitt befestigen.

Betonfundament bei Häusern ab 4 x 4 m empfehlenswert.

**Vom Fundament bis zum Dach
alles aus einer Hand!**

**Ausstellung
Fachberatung
Lieferservice
eigenes Montageteam**

Saunafässer

Erholung pur mitten in der Natur

Regelmäßiges Saunieren direkt im eigenen Garten – diesen Traum ermöglichen Sie sich mit den Saunafässern.

Einfach zurücklehnen und genießen! Besonders einladend als angenehme Abkühlung nach dem Saunieren ist die überdachte Sitzgelegenheit. Die beiden echtverglasten Fenster und die Leimholz-Einzeltür sorgen für genügend Lichteinfall. Über 12 Modelle in verschiedenen Ausführungen und Ausstattungen erhältlich.

- Blockbohlen in Fichte 42 mm
- teilweise auch in Thermoholz erhältlich



Optional: Saunarückwände mit 2 Fenstern oder halbrunder Panoramasscheibe

Besuchen Sie uns:

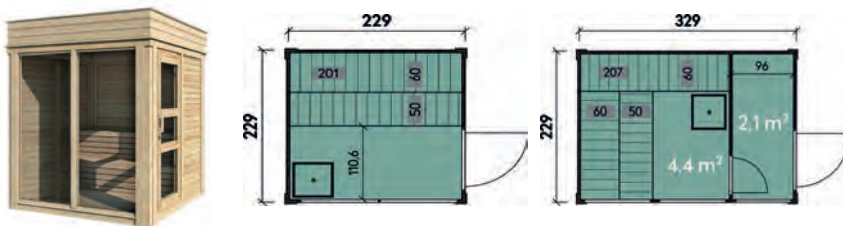
Fachberatung
Ausstellung
eigenes Montageteam



Saunahaus Stina

Die Premium-Gartensauna

Sie bietet viele Gestaltungsmöglichkeiten mit 1 oder 2 Räumen. Bei diesem Saunahaus sind Wand- und Glaselemente austauschbar, um eine ganz individuelle Optik zu kreieren.

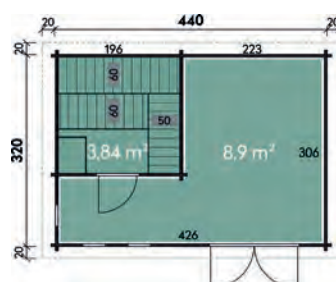


Saunahaus Simone

Die stabile Gartensauna

Hohe Stabilität durch 70 mm starke Blockbohlenwände. Dank der drei fast bodentiefen Fenster wird der großzügige Ruheraum mit Tageslicht erfüllt.

- Isolierte Zwischendecke
- Doppeltüre 145 x 199 cm
- 1 Saunaglastüre 69 x 194 cm
- 3 Drehklappfenster 36 x 162 cm
- Ofenschutzgitter






Saunagenuss im Garten

Entspannung im eigenen Garten hat eine besondere Wirkung auf den Menschen.

Mit einer Außensauna schaffen Sie sich ein Rückzugsgebiet, um Ruhe und Erholung in Ihrer grünen Oase zu finden. Ob Element- oder Blockbohlenbauweise, wir helfen Ihnen, Ihren Gartentraum in den verschiedensten Varianten zu realisieren. Nutzen Sie unsere Erfahrung und Kompetenz im Herstellen von individuellen Gartenhäusern.

Unser Service: Ausstellung, Fachberatung, Lieferung und eigenes Montageteam.

Die traditionelle Form eines Saunabaus skandinavischen Ursprungs ist die Blockbohlenbauweise. Als Stecksystem in 58, 70 oder 94 mm Holzstärke.



Das Saunahaus mit oder ohne Vorraum kann in Grundriss und Ausführung ganz nach Ihren Vorstellungen und örtlichen Gegebenheiten gefertigt werden. Fenster und Türen mit Isolierverglasung. Erhältlich in Sattel-, Pult- oder Flachdachausführung. Die Flachdachausführung erfolgt mit 60 mm Aufdachisolierung, 2-facher Holzschalung und Eindeckung in EPDM-Folie.

Durch vorgefertigte Raumaufteilung bietet sich ein Selbstaufbau an oder Sie entscheiden sich für die Komplettmontage durch unser Montageteam. Alternativ ist es möglich, das Haus ganz nach Ihren Wünschen zu planen und für die Sauna einen Komplettbausatz aus unserem Saunaprogramm von Seite 119 zu integrieren.

Bei Vorabplanung besteht weiterhin die Möglichkeit, Bohrungen für die unsichtbare Verlegung von Kabeln vorzusehen.

Frankens größte Auswahl
an Garten- und Saunahäusern
nach **Kundenwunsch!**




Grundrissbeispiel Blockbohlenbauweise



Infrarot Vorraumheizung

Kurze Aufheizzeit, sparsam im Verbrauch und einfach zu montieren, 230 V-Stromanschluss.



Reichhaltiges Zubehörprogramm

Von kleinen Accessoires wie Schöpfkellen, Sanduhren und Ölen bis zu unterschiedlichen LED-Farblichtern und Infrarotstrahlern sowie Steuerungen und eine Vielzahl an Saunaöfen in geprüfter, erstklassiger Qualität.



Ihr perfekter Saunagang

Unsere Verdampferöfen können zusätzlich mit einem Salzverdampferaufsatz ausgestattet werden, der die Luft in der Kabine mit Salz und anderen Spurenelementen anreichert. Dies fördert die Gesundheit der Haut und Atemwege.

Individuelle Gartensaunen für besondere Ansprüche

Ein modernes äußeres Erscheinungsbild des Saunahauses bietet die Elementbauweise.

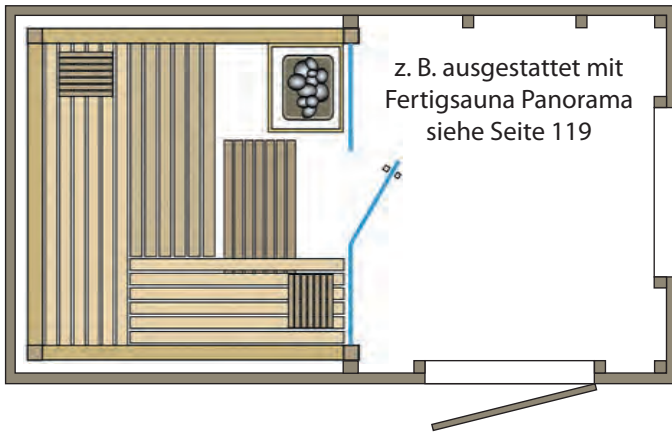
Die Außenwände können wahlweise in Fichte und Lärche in verschiedenen Fassadenprofilen (Seite 109) sowie mit witterungsbeständigen HPL-Platten ausgeführt werden.

Ihre Außensauna nach Wunsch:

Der Grundriss Ihres Gartenhauses sowie die Platzierung von Fenstern und Türen ist frei nach Ihren Gegebenheiten wählbar. Zum Einbau einer Sauna eignen sich die Fertigbausätze aus unserem Saunaprogramm (siehe Seite 119-120).

Dies bietet den Vorteil, dass für Ihr gewünschtes Gartenhaus eine Außenwandstärke von 28 mm Blockbohlen in Elementbauweise ausreicht.

Grundrissbeispiel Elementbauweise:



Außensauna



Innenansicht Elementbau:



Im Vorraumbereich sind alle Innenseiten der Wände für eine zusätzliche Isolierung und Innenverschalung vorbereitet.

Besuchen Sie uns:
Fachberatung
Ausstellung
eigenes Montageteam

Saunahaus „CasaNova®“



Saunabausätze siehe Seite 119

Das CasaNova® ist in jeder Umgebung ein dekorativer Blickfang. Glatte Metalldesign und weiche Konturen sorgen für ein elegantes Erscheinungsbild. Dank der Modulbauweise sind Ihren Wünschen keine Grenzen gesetzt.

Türen und Fenster können frei platziert werden.

Die isolierten Außenwände und Türen (Sandwich-elemente ESP 20) mit 40 mm Styroporkern sowie Iso-Fenster bilden ideale Bedingungen für Ihren Saunavorraum.

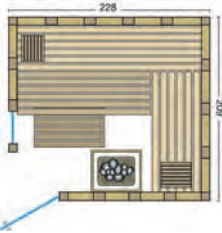
Alle Grundrisse sind Außenmaße mit Dachüberstand.



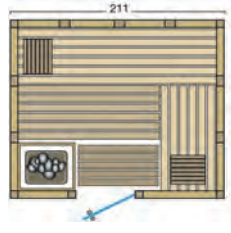


Sauna Serie „Urban“

Massive Blockbohlensauna mit 40 mm Wandstärke und flächenbündiger Kassettenbauweise in nordischer Fichte als Bausatz gefertigt. Die Varianten mit Eckeinstieg werden serienmäßig mit einem Glasfenster (8 mm stark) geliefert. Inneneinrichtung aus Espenholz.



Eckeinstieg
Maße B x T x H in cm
209 x 209 x 200
228 x 209 x 200

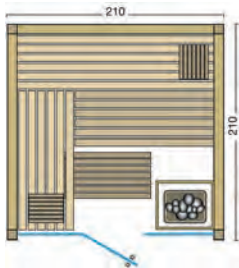


Fronteinstieg
Maße B x T x H in cm
211 x 164 x 200
211 x 209 x 200



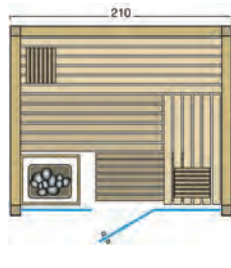
Sauna Serie „Panorama“

Sauna mit Glasfront wird in Elementbauweise aus nordischer Fichte gefertigt. Hochwertige Inneneinrichtung aus Espenholz, bequeme Liegen, formschöne Zwischenbankverkleidung.



Fronteinstieg
Maße B x T x H in cm
210 x 210 x 203

Sondergrößen
möglich



Fronteinstieg
Maße B x T x H in cm
210 x 180 x 203

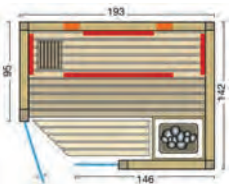
Sondergrößen
möglich



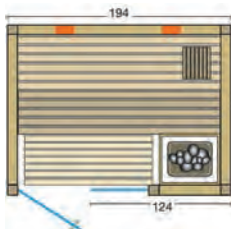
Sauna Serie „Optima“ mit Soletherme

Saunagenuss auf höchstem Niveau. Hier begegnen sich Seele und Natur.

Zwei eingebaute VITALlight-Infrarotstrahler mit stufenloser Regelung machen die Sauna zu einem kleinen Gesundheitszentrum. Der kompakte Verdampferofen mit Soletherme erzeugt besten Soledampf und ist eine Wohltat für Haut und Atemwege. Sauna als Bausatz in 75 mm vorgefertigten Elementen. Holzarten für Innen und Außen: Fichte, Espe, Hemlock, Alpen-Zirbe.



Eckeinstieg
Maße B x T x H in cm
193 x 142 x 202
und Maßanfertigung
im Rastermaß

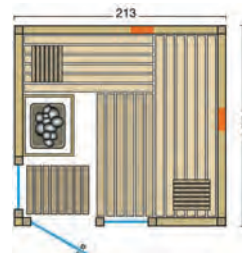
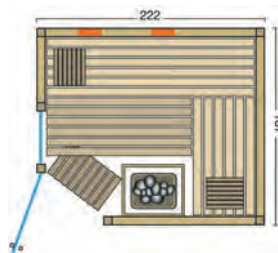


Fronteinstieg
Maße B x T x H in cm
193 x 142 x 202
203 x 151 x 202
und Maßanfertigung
im Rastermaß



Sauna Serie „Safir“

Die Sauna Safir wird nach einem Größenraster in Elementbauweise aus Fichte oder Espenholz gefertigt und lässt aufgrund der zahlreichen Gestaltungsmöglichkeiten keine Wünsche offen. Sonderanfertigung im Rastermaß. Unser Fachpersonal berät Sie gerne.



Saunazubehör

In unserem Fachmarkt
finden Sie eine
große Auswahl
an Saunazubehör.

Infrarotliege „Grenada“

Ausstattungs Highlights für Ihren Wellnessbereich

Die Wellnessliege Grenada mit integriertem VITALlight-Infrarotstrahler, der den Rücken durch einen großen Ausschnitt bestrahlt, ist mit einer Fernbedienung bequem stufenlos regelbar.

Testen Sie die Liege in unserer Ausstellung.



Gesund durch Wärme


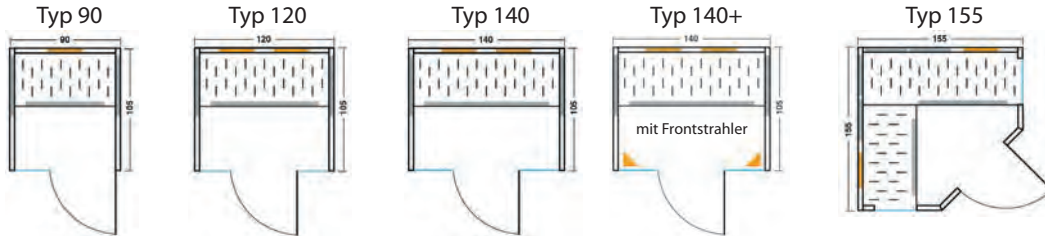
Den Alltag hinter sich lassen, Körper und Geist entspannen, Vitalität tanken – gönnen Sie sich zu Hause die Lebensqualität echter Tiefenentspannung.

„Sunlight“ Infrarotkabine

Edles Design und moderne Technik

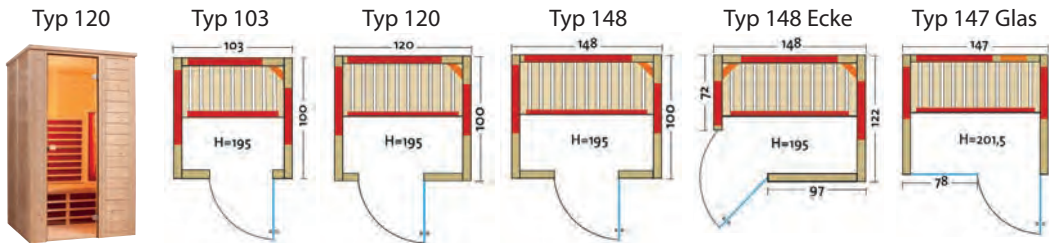
Kabinen mit modernem Erscheinungsbild, Ausführung in kanadischem Hemlock, hochwertige Ausstattung und Verarbeitungsqualität.

- Flächenheizung mit Infrarot L-Strahlung
- Sunlight-ABC Vollspektrumstrahler
- Audiosystem mit Bluetooth und Lautsprecher
- digitale Steuerung
- LED (7 Farben)




„Vario-Natura“ Infrarotkabine

Gefertigt aus 40 mm Vollholz-Fichtenprofilen in Elementbauweise. Ausgestattet mit Flächenheizungssystem und VITALlight-Infrarotstrahler, sind diese Kabinen die perfekte Unterstützung für Ihre Gesundheit und Wohlbefinden.



Sole-Therme-Pur

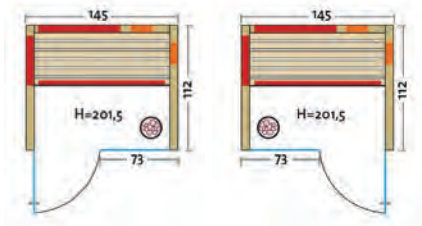
Der Salzverdampfer mit gesundheitsfördernder Wirkung für Atemwege und Haut.



„Trio Sol“ Infrarotkabine

Diese Sauna vereint alles, was guttut!

Zwei VITALlight-Infrarotstrahler, kombiniert mit Flächenheizungselementen und der Sole-Therme-Pur sorgen für das perfekte Meeresklima. Naturbelassene Außenwände in den Holzarten Zirbe, Espe, Fichte und Zeder.



„Vitalis“ Sauna-Infrarot-Kombination

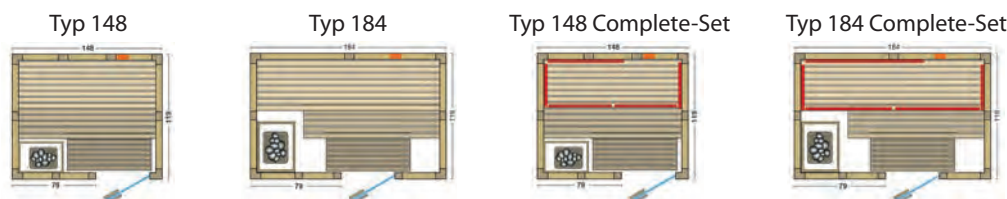
Sauna-Infrarot-Kombination mit Blockbohlen aus 40 mm massiver nordischer Fichte und vorgefertigten Elementen in flächenbündiger Kassettenbauweise.

Ausstattung Vitalis:

- 350 Watt VITALlight-Infrarotstrahler
- Steuerung stufenlos regelbar
- Saunaofen bzw. Verdampferofen

Ausstattung Vitalis Complete-Set:

- zusätzlich mit Infrarot Flächenheizungspaneele ausgestattet



Unser Service: Ausstellung • Fachberatung • Lieferung • eigenes Montageteam



Softub® Whirlpools - Oase der Erholung

Softub® Whirlpools sind für unbeschwerte Auszeiten wie geschaffen. Sie bieten Ihrem Körper wohltuende Entspannung, geben Ihrer Seele Ruhe und Raum zur Erholung und vermitteln Ihrem Bewusstsein das wertvolle Gefühl von Luxus im Alltag.

Individuelle Programme und ergonomisch angeordnete Wasserstrahldüsen verwöhnen den Körper mit kräftigenden Massagen. Eine LED-Unterwasserbeleuchtung, die den Pool in ein Meer von Farben taucht, macht das „Abschalten“ zum Kinderspiel. Wenn sich Massage und Lichtspiele mit dem Aroma feiner Duft-Essenzen vereinen, spüren Sie, wie Ihr Whirlpool zu einer Oase der Erholung wird.

Mit Softub® genießen Sie Verwöhnkultur der besonderen Art überall und jederzeit, wann und wo immer Sie es wünschen.

Mobil

Leicht zu handhaben und zu installieren, damit ist er der mobilste Whirlpool der Welt. Ob draußen oder drinnen, dem Standort sind keine Grenzen gesetzt.

Leise

Dank der Whispertechnologie gehört der Softub zu den leisesten weltweit.

Energieeffizient

Marktführer in der Wärmerückgewinnungstechnologie. Mit der Abwärme des Motors wird das gefilterte Wasser geheizt und der Stromverbrauch auf ein Minimum reduziert.

Unser Service

Ausstellung, Fachberatung, Lieferung und Montage.

Modell „Sportster“ Modell „Legend“ Außenfarben



Kapazität 1-2 Personen
Ø außen 150 cm
Wassermenge 530 L



Kapazität 3-4 Personen
Ø außen 180 cm
Wassermenge 830 L



Modell „Resort“ Modell „Posaidon“



Kapazität 5-6 Personen
Ø außen 200 cm
Wassermenge 1.130 L



Kapazität 5-6 Personen
Ø außen 200 cm
Wassermenge 1.130 L

· Sitzplatz erhöht und breiter
· 1 Düse zusätzlich



Badebottich „Tina“

Zwischen Erfrischung und wohliger Wärme

Abkühlung an sonnenklaren Sommertagen, Aufwärmen bei winterlicher Kälte. Mit dem beheizten Badebottich erleben Sie Badegenuss im Freien zu jeder Jahres- und Tageszeit.

- Thermoholz-Außenverkleidung
- Wanne innen aus glasfaserverstärktem Kunststoff
- Holzbeheizter 35 KW-Edelstahl-Außenofen
- Durchmesser 200 cm, Höhe 100 cm, 1300 l Inhalt
- graue Kunstlederabdeckung

Gartenpools



Komplettbausätze 8-Eckform mit Kiefer-Blockbohlen, 40 mm Stecksystem, Wassertiefe 110 cm,

Typ „Marella“

Füllmenge: 11000 l
Ø Innen: 350 cm



Serie „Oceana“

Füllmenge: 16800 l
Ø Innen: 400 cm



Komplettbausätze in Rechteckform

Außenmaße: L x B x T in cm
420 x 350 x 133
600 x 250 x 133
600 x 350 x 133

Ganzglas-Schiebetüre zweiteilig



Ganzglas-Schiebetüre einteilig



Ganzglas-Drehtüren



**Ganzglastüre
Granat 2**



**Ganzglastüre Lazer 31
Zarge Edelwalnuss**



**Ganzglastüre
Granat 5**



**CPL Elegance
Alpineiche astig
quer
Zarge Sinus**



**CPL Elegance
Carajillo gebürstet
quer LA 915
Rimini Glas Rubin**



**CPL Elegance
Marocchino
strukturiert
quer**



**Legno
Asteiche natur
längs, geölt
Zarge Rondo**



**Pesaro Arktik
Eiche astig
quer, weißgeölt
Zarge eckig 65**



**CPL GGRT
Domo Platane
Zirkon**



**Landhaustür Helsinki 1 F
Buche Natur
LA 1 FB**



**Premium
Ast-Eiche
längs gebürstet**



**CPL Top
Puristo Dakota
Eiche quer**



A085 CPL Bologna
Macciato gebürstet quer
Elegance
V-Fugen
Zarge Rondo



CPL Elegance
Terra Eiche natur
gebürstet, längs LV
Glas Zirkon 8 positiv
Zarge Soft



CPL Top + Puristo Rovereto
Douglasie silber
Zarge Soft



CPL Elegance
Edelkastanie
gebürstet, quer
Zarge Sinus 75



CPL Top + Puristo
Mandelusche
quer
Zarge Sinus



A090 CPL Florenz
Akazie Top
V-Fugen
Zarge Soft



CPL Top
Puristo Akazie
Rubin 007
Zarge Sinus



CPL Top
Puristo Bologna
Akazie
Rubin 003



GGT Siedo 01
Zarge Soft CPL Montana
Buche Kern



A328 E-Design Pisa
Weisslack
Designleisten 8 mm matt



A329 E-Design Mantova
Weisslack
stumpf einschlagend
Designleisten 5 mm Glanz
Zarge Sinus



A330 E-Design Rovereto
Weisslack
Designleisten 8 mm matt
Zarge Sinus



A331E-Design Rovereto
Weisslack
Designleisten 8 mm matt
Lichtausschnitt LM, Glas Linea
4 negativ, Zarge Sinus



Mantova wGB28
Weisslack
Zarge Sinus



Classico 22
Weisslack
Zarge Gala



Classico 44
Weisslack
Zarge Gala



E Design Rovereto
Weisslack
Glas Linear 4 neg.
Zarge Soft



A327 E-Design Florenz
Weisslack
Designleisten 8 mm matt
Zarge Sinus



Linea Garda
WN 24 Weisslack
LMFB
Linea 8 mm negativ



A 325 Linea Palermo
Weisslack
Lichtausschnitt 5, Glas Master
Carree, Zarge Soft




Linea Cremona
Weisslack
Zarge Soft




A332 E-Design Rovereto
Weisslack
10 mm Nut
Zarge Sinus

Collection „Chevron“


Die neue Kollektion ist die moderne Interpretation eines klassischen Musters auf fertigen Dielen. Das Design kombiniert abgeschrägte Kanten mit einer gebürsteten Oberfläche und erzeugt so einen eindrucksvollen Look. 3 Farben zur Auswahl: ein einzigartiger Grauton, ein klassisches Braun sowie ein luxuriös wirkendes Dunkelbraun.



Eiche Grey



Eiche Light Brown

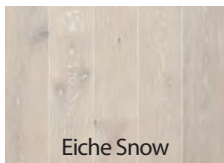


Eiche Dark Brown




Collection „Classic Nouveau“


In Perfektion gebürstet und mit Matt-Lack-Beschichtung versehene Landhausdielen aus Eiche mit gefasteten Kanten. Sie vereinen Altes und Neues.




Eiche Snow



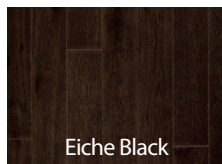
Eiche Blonde



Eiche White



Eiche Gray



Eiche Black



Collection „Da Capo“

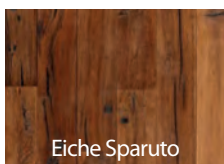
Die Da Capo-Kollektion bietet mit ihrer handgehobelten Oberfläche exklusives Design. Risse, Äste und eingesetzte Dübel tragen zu einer unverkennbaren Altholzdiele aus Eiche bei. Maße: 1900 x 190 x 15 mm




Eiche Maggiore



Eiche Indossati



Eiche Sparuto




Eiche Unico



Collection „Artisan“


Die handgearbeiteten Eichendielen verbinden rustikale Eleganz mit kühlem modernen Design.




Eiche Oyster




Eiche Linen



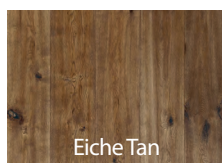
Eiche Straw



Eiche Camino



Eiche Earth



Eiche Tan



Eiche Concrete



Collection „Life“, 1-Stab

Warum Plastik, wenn es Holz sein kann!
Wer auf eine gesunde, natürliche Alternative zu künstlichen Bodenbelägen umsteigen möchte, für den sind die „Life“-Furnierböden die richtige Wahl.
Geringe Aufbauhöhe.

Eiche Light Suede

Maße: 1810 x 150 x 7 mm
Keramik-Mattlack

Eiche Butterscotch

Maße: 1810 x 150 x 7 mm
Keramik-Mattlack

Auch in anderen Holzoberflächen erhältlich.



Collection „Alva“

Mit der Eiche Landhausdielen holen Sie sich die Natur in Ihr Zuhause. Die breiten und lebendigen Dielen verleihen großen Räumen Tiefe und Schönheit, eignen sich aber genau so gut für kleinere Räume.

Eiche Canberra Alpin weiß

Maße: 2420 x 187 x 15 mm
Oberfläche naturgeölt
gebürstet, 4-seitig gefaste Kanten

ANGEBOT
67,90 €/m²

Eiche Singapur Alpin grau

Maße: 2420 x 187 x 15 mm
Oberfläche naturgeölt, grau geräuchert
gebürstet, 4-seitig gefaste Kanten

ANGEBOT
75,90 €/m²



Longlife-Parkett „Classic“


Diese Diele ist äußerst strapazierfähig und belastbar. Dafür sorgt eine extrem formstabile und hochwertige Mittellage aus HDF (hochverdichtete Holzfaserverplatte). Sie stabilisiert die Oberfläche und macht sie weitgehend unempfindlich gegen Druckbeanspruchungen.



Eiche rustikal
gelaugt/mattlackiert



Eiche rustikal
gebürstet/naturgeölt



Eiche rustikal
cremeweiß
gebürstet/mattlackiert



Eiche rustikal
karamell
gebürstet/naturgeölt



Eiche rustikal
goldbraun
gebürstet/naturgeölt



**NEU! Kollektion PC 200
ultramatt lackiert**

**NEUE DEKORE
IN UNSERER
AUSSTELLUNG!**

Designboden

MEISTER Design.comfort

Der Wohlfühlboden mit der Extra-Korkschicht

MEISTER Design.flex

Der Schlanke mit geringer Aufbauhöhe

MEISTER Design.pro

Extradünner Profilboden zur vollflächigen Verklebung, wasserfest



Einer für alles: 22 Dekore, 3 Varianten

Die Idee ist einfach: Jedes der 22 Dekore gibt es in vier unterschiedlichen Produktaufbauten.

Damit ist er für jeden Anwendungsbereich die optimale Lösung.



MEISTER Laminatfußboden LD 55



Ein rundum unkomplizierter Bodenbelag mit einem sehr guten Preis-Leistungs-Verhältnis, der wenig Aufmerksamkeit benötigt und mit dem Sie einen schönen und widerstandsfähigen Boden über viele Jahre erhalten – garantiert! Laminatboden steht wie kein anderer für robuste und gleichzeitig attraktive Bodengestaltung. Holznachbildung mit Easy-to-clean-Struktur.






Der luxuriöse Vinylboden

Vinylboden „Vinatura“

Die modernen Vinatura Designböden aus Vinyl erfüllen höchste Optik- und Funktionalitätsansprüche. Sie sind extrem strapazierfähig, pflegeleicht und bieten grenzenlose Gestaltungsmöglichkeiten. Das CORKLOC®Klick-System ermöglicht eine einfache, schnelle und leimlose Verlegung. Plattenformat 1220 x 185 x 10,5 mm

Vinatura mit 0,3 mm Nutzschrift



Vinatura mit 0,55 mm Nutzschrift



Korkparkett

Corknatura

Corknatura-Korkböden sind unschlagbar, wenn es um Wohnqualität und Wohngesundheit geht. Die Korkoberfläche ist wunderbar fußwarm und gelenkschonend.



Clevere Lösungen für Wand und Decke

Schönes Wohnen hört nicht bei Boden-gestaltung und Möbelauswahl auf. Denken Sie immer auch an Wände und Decken. Denn es gibt so viele Möglich-keiten, Räumen den ganz individuellen Touch zu verleihen. Hochwertige Wand-und Deckenpaneele zum Beispiel. Sie sorgen für einen optisch perfekten Auftritt, halten bei entsprechender Dämmung die Wärme im Raum, tragen mit ihren klaren Linien zur optimalen Gestaltung bei und sind auch eine cleve-re Lösung für den Dachausbau. Sie verhindern sogenannte Setzrisse, die durch Bewegung des Dachstuhls entstehen. So bleiben Wand und Decke lange schön, ganz ohne Schleifen, Streichen oder Tapezieren.

Dekorpaneele

„Terra“

Paneele in Holznachbildung mit Null-fuge in modernen Dekoren.
Stärke: 12 mm, in verschiedenen Maßen

„Bocado“


Paneele in Holznachbildung mit Null-fuge in modernen Dekoren.
Stärke: 12 mm, in verschiedenen Maßen

Nova – immer mit System

„Nova“ SP 300

Nut- und Federsystem mit moderner 3D-Optik.
Stärke: 15 mm, Deckmaß: 840 x 300 mm
Die Paneele Nova sind feuchtraum-geeignet.

**Viele Dekore zur Auswahl.
Bitte Sonderprospekt anfordern!**



Für Wände mit System

Systempaneele bringen Stil an die Wand. Edle Oberflächen und wirkungsvolle Strukturen sorgen für eine außerge-wöhnliche Wandgestaltung. Die Auswahl ist groß und lässt kaum Wünsche offen: Kühler Metallic-Look, harmonische Holz-dekore, moderne Betonoptik oder Filz.



Verblender Bristol



Naturstein Caballo



Bristol



Schiefer Porto



Caballo



Mirabelle



Tuscany

Verblender Tuskany und La Tosca



Lassen Sie sich inspirieren von den vielfältigen Gestaltungsmöglichkeiten mit Natursteinen. Geschnittene Einzelstücke werden für eine einfache und schnelle Montage zu einem Paneel verklebt. Durch die unterschiedlichen Stärken entsteht eine plastische Oberfläche, die mit Licht besonders zur Geltung kommt.

Paneelmaße: ca. 60 x 15 cm

**BESUCHEN SIE
UNSERE AUSSTELLUNG!**


Hochwertige Rekonstruktionen von Steinmauern



Die qualitativ hochwertige Rekonstruktion von Steinmauern aus den Komponenten Fiberglas, Harz und Steinpulver verleiht Ihren Räumlichkeiten eine besondere Atmosphäre. Einfache und schnelle Montage.

Plattengrößen:
Höhe ca. 130 x Breite 330 cm
130 x Breite 235 cm

Über 50 verschiedene Dekore.



Raumteiler und Schiebeelemente - perfekte Maßarbeit

Erleben Sie die unbegrenzten Möglichkeiten mit unseren Tür- und Innensystemen – passgenau integrierbar in jeden Raum. Stellen Sie sich die Systeme nach Ihren Wünschen ganz individuell zusammen. Alles ist miteinander kombinierbar und jederzeit erweiterbar.

Für jede Gleittür wird ein Alurahmen auf Maß gefertigt und mit einer Füllung Ihrer Wahl versehen. Bevorzugen Sie attraktive Gläser, natürliche Holzöne oder doch lieber knallige Farben? Kombinieren Sie die unterschiedlichsten Optiken. Durch Einsatz von füllungsteilenden Alustegen sind unendlich viele Türblattvarianten möglich.

Ob Raumteiler, begehbare Schränke, Nischen oder Lösungen für Dachschrägen – mit den maßgefertigten Systemen lassen sich Ihre individuellen Wohnideen schnell realisieren. Optimal zu ergänzen mit dem stehenden Gleittürsystem ist das Stollensystem „Galant“ die kompakte Lösung für alle Wohn- und Bürobereiche.



Unsere Holzwerkstatt lässt von A bis Z keine Wünsche offen!

Von A wie Anfertigung bis Z wie Zuschnitt auf Maß!
Unser Fachpersonal steht Ihnen kompetent zur Seite.

Anfertigung:

- Gartentore, Zaunanlagen nach Maß
- Renovierung alter Treppenstufen
- Kleinmöbel

Zuschnitt:

- große Plattenauswahl:
Leimholzplatten,
Spanholzplatten natur und beschichtet
Multiplexplatten (Birke/Buche furniert)
3-Schichtplatten (Fichte/Lärche)
- Küchenarbeitsplatten
- Kantenumleimung
- Türen kürzen

Wir helfen Ihnen, kreative Ideen umzusetzen!

Ob Küchenarbeitsplatte, Esszimmermöbel, Garderobe, Stauraum für Nischen, Schuhschrank ... Sie haben die Ideen, wir haben eine riesige Auswahl an Platten und schneiden auf Maß für Sie zu. Zusätzlich führen wir Farben, Eisenwaren und Beschläge – ideale Ergänzungen.



Massive Esstische und Bänke nach Maß

Wählen Sie zwischen unterschiedlichen Holzarten, dekorativen Tisch- bzw. Bankbeinen – flexibel im Maß nach Ihren Wünschen!



Fragen Sie unsere Fachberater!



Wissenswertes über das Naturprodukt Holz und vieles mehr ...



Holz arbeitet immer, wenn es starken Temperaturschwankungen ausgesetzt ist (bis zu 10 %). Es nimmt Feuchtigkeit auf und gibt diese an trockenen Tagen ab, wodurch es zu Schrumpfungs- und Quellungsvorgängen kommt. Je nach Standort und Holzart tritt dies unterschiedlich stark auf und kann wieder verschwinden. Alle Maßangaben sind Circa-maße und können gering differieren. Die natürlichen Eigenschaften, holzarttypischen Qualitäten und Beschaffenheiten (Rissbildung, Verwerfung, Harzaustritt und Äste) der jeweiligen Holzart sind zu berücksichtigen und stellen keinen Qualitätsverlust bzw. Reklamationsgrund dar. Durch die UV-Strahlung und Witterungseinflüsse setzt der natürliche Vergrauungsprozess ein. Dies ist ein natürlicher Vorgang, welchem durch Farbbehandlung entgegengewirkt werden kann. Das Produkt muss der Holzart und dem Standort angepasst werden. Gerne steht Ihnen unser Fachpersonal bei der Auswahl von passender Farbe, Lasur oder Öl zur Verfügung. Entsprechend dem gewählten Produkt kann individuell auf die Bedürfnisse der jeweiligen Holzart eingegangen werden z. B. UV-Schutz, Nässe, Bläue, Insektenbefall u.v.m.

Farbspiele des Holzes – aufgrund der Pigmentierung des Holzes kann es zu unterschiedlichen Farbpartien an einem Holzstück kommen. Dies ist eine natürliche Eigenschaft, welche sich im Lauf der Zeit durch Witterungseinflüsse anpasst.

Raue Stellen – trotz hoher Sorgfalt sind im Bereich von Ästen, Kopfrundungen und bei quer zur Faserrichtung verlaufender Bearbeitung raue Stellen auf der Holzoberfläche nicht zu verhindern.

Lärche/Douglasie – Harzaustritte sind bei Nadelhölzern normal und der Grund für die Dauerhaftigkeit und Widerstandsfähigkeit dieser Hölzer. Sie sind ohne chemischen Holzschutz im Freien haltbar, direkter Bodenkontakt sollte jedoch vermieden werden. Grundsätzlich kann man Lärche/Douglasie aufgrund der eingelagerten Harz- und Gerbstoffe unbehandelt lassen. Ist die natürliche holzarttypische Vergrauung bzw. Verschwärzung nicht gewünscht, muss eine regelmäßige Farbbehandlung erfolgen, deren Inhaltsstoffe auf die Bedürfnisse der jeweiligen Holzart abgestimmt sind – wir empfehlen Remmers HK-Lasur.

Eiche/Robinie/Bangkirai/Afri Kulu/Garapa (Hart-/Überseehölzer) usw. Durch Regen und Feuchtigkeit ausgewaschene Holzinhaltstoffe wie Gerbsäure können zu braunen Verfärbungen an angrenzenden Werkstoffen wie Holz, verzinktem Metall und Steinwaren (Bodenbelägen, Mauersockeln, Beton usw.) führen. Umliegende Bauteile sollten durch entsprechende Konstruktionen geschützt werden.

Kesseldruckimprägniertes Holz – das Salz, welches unter Hochdruck zum Schutz der Holzoberfläche eingepresst wird, reagiert mit den Holzinhaltstoffen und kann an einigen Stellen ausblühen. Diese weiß bis grünlichen Salzkristallisationen wittern im Laufe der Zeit ab. Verfahrensbedingt wird bei der Kesseldruckimprägnierung viel Wasser in das Holz eingepresst. Hierdurch kann es zu Schimmelbefall und Stockflecken kommen, welche jedoch nur oberflächlich sind und die Qualität und Haltbarkeit des Holzes nicht mindern. Sie lassen sich vom getrockneten Holz mit einer Wurzelbürste oder einem Tuch entfernen.

Fichtenholz silbergrau, farbbehandelt – unsere ab Werk mit Profi Lasur HSL 35 silbergrau vorbehandelten Fichtenholzserien sollten nach dem Erwerb bzw. bei Bedarf mit Remmers Eco-Öl-Dauerschutzlasur

silbergrau oder einem gleichwertigen, kombinierfähigen Produkt endbehandelt werden. Aufgrund der Pigmentierung des Holzes kann es zu unterschiedlichen Farbpartien kommen. Nadelhölzer weisen zum Teil ein lebhaftes Astbild auf. Astrisse und kleine Astausfälle sind zu tolerieren. Harzaustritte, Risse, raue Stellen und aufstehende Fasern lassen sich beim Naturprodukt Holz nicht vermeiden.

Tropenhölzer – Bangkirai, Afri Kulu und Garapa enthalten Stoffe, die das Holz widerstandsfähig machen gegen Befall. Diese Hölzer sollten erst nach einer Bewitterungszeit von ca. 3-4 Monaten geölt werden, damit das Ausbluten der Holzinhaltstoffe ermöglicht wird. Andernfalls würden diese bei zu früher Oberflächenbehandlung eine unregelmäßige und fleckige Oberfläche entwickeln.

Thermoholz – auch bei thermisch behandeltem Holz sind Spannungsrisse möglich. Diese Risse sind in der Länge nicht einzugrenzen. Rissbildung bis zu einer Breite von ca. 2 mm stellt keinen Grund zur Beanstandung dar. Um Rissbildung vorzubeugen, ist es unerlässlich, bei der Montage alle Befestigungen vorzubohren. Bei Schnitten am Material ist ein Nachfasen der Schnittkanten unbedingt erforderlich.

Terrassenbeläge aus Holz – um hier die Feuchtigkeitsaufnahme von unten bestmöglich einzuschränken bzw. ein frühzeitiges Vergrauen und Rissbildung auf der Oberseite einzugrenzen, ist eine allseitige Ölung der Dielen notwendig.

Verfärbung durch Eisen, eisenhaltigen Rasendünger, Flugrost, Schleif-/Flexstaub (von Steinen und Metall) kann schwarze Flecken an einigen Holzarten (z. B. Lärche, Robinie, Bangkirai, Garapa, Afri Kulu, Douglasie, Eiche, Kebony) verursachen. Niedrigste Konzentrationen von Eisenstaub, welche durch die Luft aus weiterer Umgebung herangetragen werden können, reichen aus, um eine Reaktion auszulösen, welche keinen Reklamationsgrund darstellt. Befestigungsmaterial aus Edelstahl verwenden!

WPC – beachten Sie, dass WPC im Vergleich zum Naturprodukt Holz eine stärkere Wärmeentwicklung und statische Aufladung hat. WPC-Dielen sind bei fachgerechter Montage dauerhaft und langlebig. WPC ist meist farbstabil, aber auch diese Produkte können vergrauen.

Granit ist ein Naturmaterial. Farb-, Struktur- und Maßabweichungen sind normal und kein Reklamationsgrund. Bedingt durch im Material befindliche unsichtbare Haarrisse kann der Granit beim Bohren brechen.

Holzterrassenbau – allgemeine Grundsätze wie z. B. Verlegung auf geeigneten, tragfähigen Unterbau, konstruktiver Holzschutz durch Vermeidung einer Kapillarfuge zwischen Lager und Deckdiele, Verlegung der Dielen im Gefälle, vorbohren der Dielen etc. bitte bei der Montage berücksichtigen. Nichtbeachtung kann eine verkürzte Lebensdauer, schnelleres Verwittern, vermehrtes Mooswachstum uvm. zur Folge haben.

Baugenehmigung – für alle baulichen Maßnahmen gilt: Die statische Auslegung der Bauteile und das Erlangen einer eventuell benötigten Baugenehmigung obliegt dem Bauherrn.

Verarbeitungshinweise und technische Merkblätter des Herstellers zu allen Produkt- und Farbempfehlungen bitte beachten.

Gartenträume



RUND UM HAUS UND GARTEN – ALLES AUS EINER HAND:

Fachberatung und Planung (auf Wunsch auch vor Ort)
sowie Lieferung und zuverlässige Montage

- Terrassenbeläge aus Holz, WPC, Keramik und Naturstein
- Terrassenüberdachungen in Holz und Alu
- Beschattungen, Sonnenschirme
- Gartenmöbel, Feuertische, Licht im Garten
- Carports, Garten- und Gerätehäuser mit Fundamentarbeiten
- Balkone aus Holz, Glas und Aluminium
- Zaun- und Sichtschutzanlagen
- individuelle Sonder- und Maßanfertigung
- Natursteinverlegung, Mauern, Wasserspiele und Skulpturen
- Innentüren, Aufmaß vor Ort
- Parkett-, Kork- und Designböden uvm.
- Wand- und Deckenelemente
- eigene Holzwerkstatt, große Plattenauswahl, Zuschnitte auf Maß
- Sauna-, Wärme-, und Infrarotkabinen (auch Sonderanfertigungen)
- Saunahäuser, Whirlpools für Innen und Außen, Holzpools

GRILLWELT, KURSE, GESCHENKE & CO:

- Riesige Grillauswahl: Gas-, Kohle-, Elektro- und Pelletgrills
Wir sind **Weber-World-Partner**
und führen das komplette Sortiment
- autorisierter **Weber-Servicepartner**:
wir bieten Ihnen Ersatzteile, Reparatur, Garantietausch uvm.
- Gasflaschenverkauf
- **Themengrillkurse**
- Deko für Haus und Garten
- Geschenkgutscheine



BESUCHEN SIE UNSERE AUSSTELLUNG

mit einer riesigen Produktvielfalt für Haus und Garten



Holzfachmarkt Erichmühle GmbH

Erichmühle 1
90530 Wendelstein
Tel.: 09129 909939-0
Fax: 09129 909939-99
mail@erichmuehle.de
www.erichmuehle.de

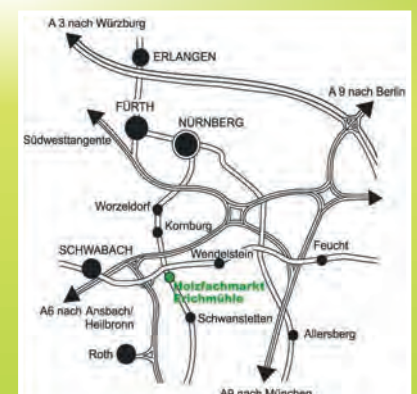


Öffnungszeiten

Montag bis Freitag:
8:00-18:00 Uhr
Samstag:
8:00-14:00 Uhr

Unsere Gartenausstellung im Außenbereich ist durchgehend geöffnet.

So finden Sie uns:



Farben, Maße und Abbildungen im Katalog ohne Gewähr – vorbehaltlich technischer Änderungen, Irrtümer und Druckfehler. Die Angebote im Katalog sind freibleibend. Es gelten unsere Allgemeinen Lieferungs- und Zahlungsbedingungen. Alle Preise sind Abholpreise, inklusiv gesetzlicher MWSt. Gekaufte Ware ist grundsätzlich ohne Abzug bei Abholung bzw. Anlieferung zu bezahlen. Die Preise gelten bis 31.12.2024, vorbehaltlich Schwankungen bei Rohstoffen, Frachtkosten u. ä., die Preis Anpassungen unumgänglich machen. Liefer- und Montagetermine sind aufgrund der aktuellen Situation unverbindlich und ohne Gewähr. Mit Erscheinen dieses Kataloges verlieren alle vorherigen Kataloge/Angebote ihre Gültigkeit. Erfüllungsort ist Wendelstein. Gerichtsstand ist Schwabach. Bitte beachten Sie die Hinweise auf Seite 131 zu Materialeigenschaften, Verarbeitung usw.